

平成28年度

後期高齢者医療事業概要

愛媛県後期高齢者医療広域連合

目 次

I 一般状況

1. 愛媛県後期高齢者医療広域連合の概要	1
2. 愛媛県後期高齢者医療広域連合のあゆみ	2
3. 組織体制	4
4. 愛媛県後期高齢者医療広域連合懇話会	5
5. 愛媛県後期高齢者医療広域連合情報公開・個人情報保護審査会	5

II 被保険者

1. 被保険者の数	6
2. 被保険者の状況	6
3. 被保険者の異動状況	6
4. 被保険者の年齢階層別	7
5. 被保険者証の交付状況	8

III 保険給付

1. 医療費の年度別状況	9
2. 診療費等の年度別状況	1 3
3. 療養費等の年度別状況	1 7
4. 高額療養費の年度別状況	1 9
5. 高額介護合算療養費の年度別状況	2 1
6. 葬祭費の年度別状況	2 1
7. 給付費の集計	2 2

IV 保健事業・医療費適正化事業

1. 健康診査事業	2 3
2. 長寿・健康増進事業	2 5
3. 医療費通知事業	2 6
4. 第三者行為損害賠償求償事業	2 6
5. レセプト点検事務	2 6
6. 後発医薬品利用差額通知事業	2 7
7. 重複・頻回受診者訪問指導事業	2 7

V 保険料

1. 保険料率及び賦課限度額の推移	2 8
2. 保険料の収納状況	2 8
3. 保険料の賦課状況	2 9

VI 財政状況

1. 収入状況 特別会計	3 0
2. 支出状況 特別会計	3 1
3. 資本の状況	3 1
4. 単年度収支の状況	3 2

I 一般状況

1. 愛媛県後期高齢者医療広域連合の概要

(1) 設立経緯

平成18年6月に公布された「健康保険法等の一部を改正する法律」により、従来の老人保健制度にかわって、新たに後期高齢者医療制度が創設されることとなり、広域連合が当該制度の運営主体と定められた。

このことから、愛媛県においては、平成18年5月から広域連合の設立に向けた協議検討を始め、平成18年9月に広域連合設立準備委員会を設置した。

そして広域連合規約に係る関係市町議会の議決を経た後、愛媛県知事の設立許可を受けて、平成19年2月19日に愛媛県内すべての20市町で構成する愛媛県後期高齢者医療広域連合を設立した。

(2) 構成団体

愛媛県内の全市町（11市9町）

市	松山市、今治市、宇和島市、八幡浜市、新居浜市、西条市、大洲市、伊予市、四国中央市、西予市、東温市
町	上島町、久万高原町、松前町、砥部町、内子町、伊方町、松野町、鬼北町、愛南町

(3) 基本方針

後期高齢者医療制度の安定的かつ円滑な運営を行うため、平成25年2月に「愛媛県後期高齢者医療広域連合第二次広域計画」を策定し、次の5項目を基本方針として定めている。

- ① 事務処理の効率化
- ② 財政運営の安定化
- ③ 保健事業の推進
- ④ 医療費の適正化
- ⑤ 広報活動の充実

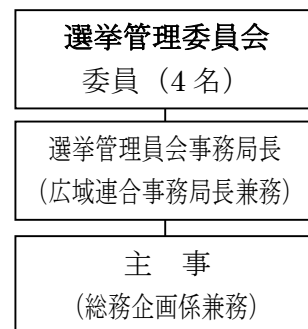
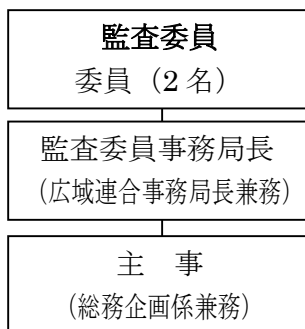
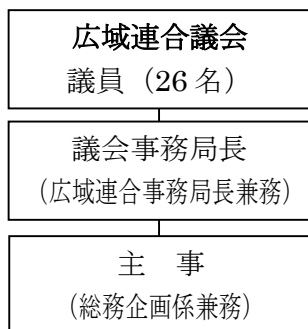
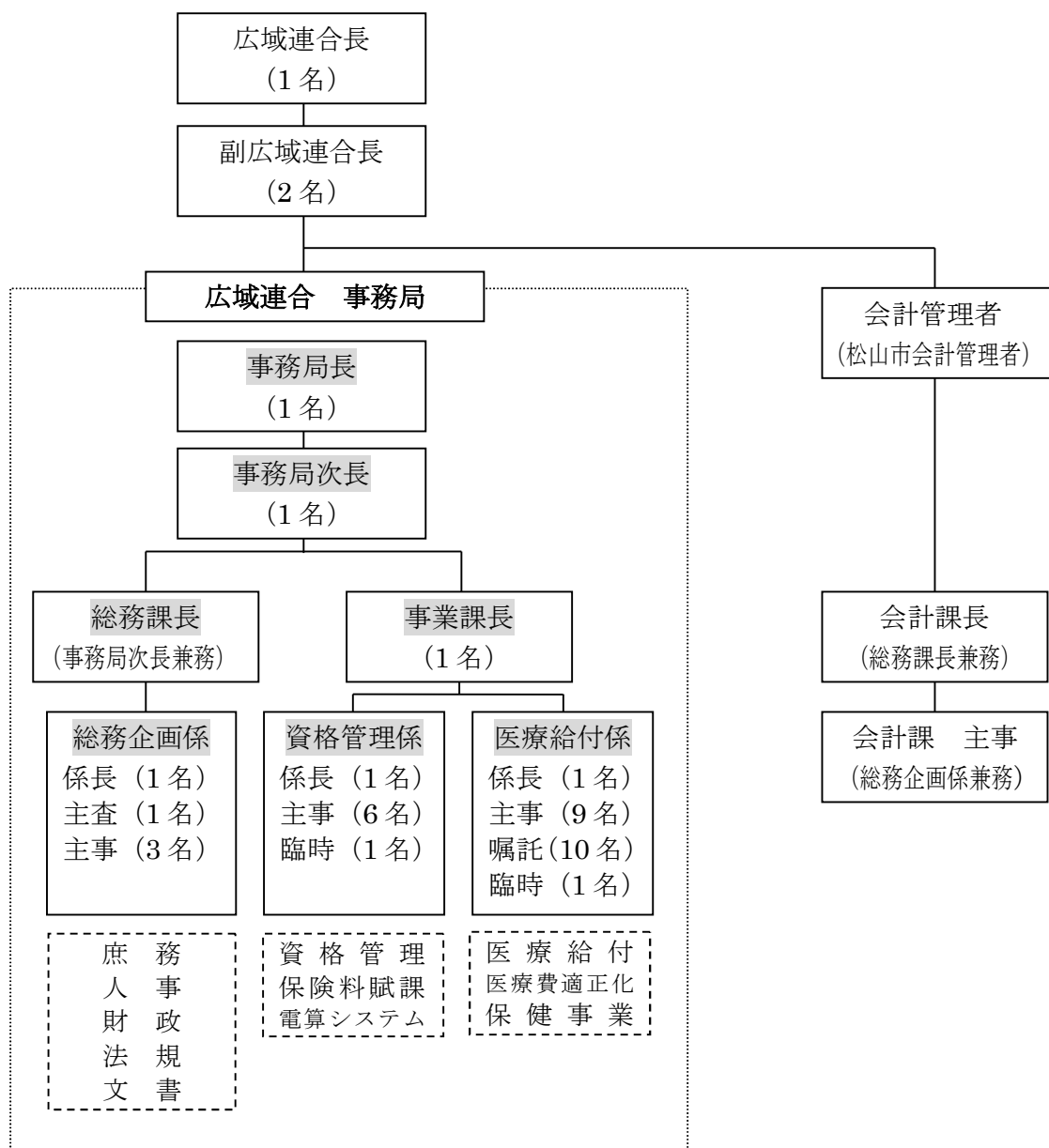
2. 愛媛県後期高齢者医療広域連合のあゆみ

年月日	経過項目
H19. 1. 16	広域連合設立許可申請（市町から愛媛県知事宛）
2. 19	広域連合の設立（知事の設立許可）
〃	広域連合長選挙
4. 2	広域連合事務所開所式（松山市北条支所2F）
4. 30	広域連合長選挙
5. 28	広域連合議会臨時会（副広域連合長・監査委員の選任同意、19年度予算等）
11. 27	広域連合議会定例会（18年度決算認定、広域計画策定等）
H20. 2. 26	広域連合議会定例会（20年度予算、臨時特例基金条例制定等）
4. 1	20・21年度保険料率決定（所得割率100分の7.85、均等割額41,659円）
8. 1	広域連合議会臨時会（特別会計補正予算等）
11. 25	広域連合議会定例会（19年度決算認定、副広域連合長の選任同意等）
H21. 2. 25	広域連合議会定例会（21年度予算、職員定数条例の一部改正等）
7. 6	広域連合議会臨時会（特別会計補正予算等）
12. 1	広域連合議会定例会（20年度決算認定、監査委員の選任同意等）
H22. 2. 23	広域連合議会定例会（22年度予算、後期高齢者医療に関する条例の一部改正等）
4. 1	22・23年度保険料率改定（所得割率100分の7.84、均等割額41,227円）
7. 13	広域連合議会臨時会（副広域連合長の選任同意、特別会計補正予算等）
11. 2	広域連合議会定例会（21年度決算認定、特別会計補正予算等）
12. 24	広域連合長選挙
H23. 2. 22	広域連合議会定例会（23年度予算、後期高齢者医療に関する条例の一部改正等）
7. 21	広域連合議会臨時会（監査委員の選任同意、特別会計補正予算等）
11. 22	広域連合議会定例会（22年度決算認定、特別会計補正予算等）
H24. 2. 21	広域連合議会定例会（24年度予算、後期高齢者医療に関する条例の一部改正等）
4. 1	24・25年度保険料率改定（所得割率100分の8.72、均等割額44,194円）
7. 24	広域連合議会臨時会（特別会計補正予算等）
11. 30	広域連合議会定例会（副広域連合長の選任同意、23年度決算認定等）
H25. 2. 18	広域連合議会定例会（25年度予算、第二次広域計画策定等）
7. 23	広域連合議会臨時会（特別会計補正予算等）
11. 22	広域連合議会定例会（監査委員の選任同意、24年度決算認定等）
H26. 2. 27	広域連合議会定例会（26年度予算、後期高齢者医療に関する条例の一部改正等）
4. 1	26・27年度保険料率改定（所得割率100分の9.05、均等割額45,231円）
7. 28	広域連合議会臨時会（副広域連合長の選任同意、特別会計補正予算等）
10. 24	広域連合議会定例会（25年度決算認定、特別会計補正予算等）
12. 24	広域連合長選挙
H27. 2. 26	広域連合議会定例会（27年度予算、後期高齢者医療に関する条例の一部改正等）
7. 28	広域連合議会臨時会（監査委員の選任同意、特別会計補正予算等）
11. 20	広域連合議会定例会（26年度決算認定、特別会計補正予算等）
H28. 2. 12	広域連合議会定例会（28年度予算、後期高齢者医療に関する条例の一部改正等）

年月日	経過項目
H28. 7. 15	広域連合議会臨時会（監査委員の選任同意、特別会計補正予算 等）
11. 25	広域連合議会定例会（副広域連合長の選任同意、27年度決算認定 等）
H29. 2. 24	広域連合議会定例会（29年度予算、後期高齢者医療に関する条例の一部改正 等）

3. 組織体制

平成 29 年 3 月 31 日現在



4. 愛媛県後期高齢者医療広域連合懇話会

(1) 目的

愛媛県後期高齢者医療広域連合が行う後期高齢者医療制度の適切かつ円滑な運営に資するため。

(2) 組織

懇話会は、委員12人以内をもって組織し、次に掲げる者で構成する。

- ① 被保険者を代表する者・・・・・・・・・・3人以内
- ② 医療保険者を代表する者・・・・・・・・・・3人以内
- ③ 保険医又は保険薬剤師を代表する者・・・・3人以内
- ④ 学識経験を有する者・・・・・・・・・・3人以内

(3) 近年の開催状況

開催日	内 容	出席者数
H24. 12. 14	財政状況及び平成24年度の実施事業について 第二次広域計画（案）について	10名
H26. 1. 24	財政状況及び医療費適正化事業について 平成26・27年度の保険料について	9名
H27. 3. 5	財政状況について 広域連合の実施事業について	8名
H28. 1. 27	財政状況及び広域連合の実施事業について 平成28・29年度の保険料について	9名
H29. 2. 27	財政状況及び医療費適正化事業について 広域連合の実施事業について	9名

5. 愛媛県後期高齢者医療広域連合情報公開・個人情報保護審査会

(1) 目的

広域連合情報公開条例に基づく情報公開制度及び、同個人情報保護条例に基づく個人情報保護制度の公平かつ適正な運営を推進するため。

(2) 組織

審査会は、委員5人以内をもって組織する。

(3) 近年の開催状況

開催日	内 容	出席者数
H26. 3. 10	会長の選出・会長職務代理者の指名 報告事項	4名
H27. 1. 27	社会保障・税番号制度の影響及び特定個人情報保護 評価の実施について 個人情報保護条例等の改正について KDBシステムについて	4名
H27. 6. 25	特定個人情報保護評価書（全項目評価書）（案）の 点検について 報告事項	5名
H28. 1. 26	会長の選出・会長職務代理者の指名 行政不服審査法の施行に伴う情報公開条例等の改 正について	5名
H29. 1. 30	特定個人情報保護評価書（全項目評価書）（案）の 点検について 報告事項	5名

II 被保険者

1. 被保険者の数

平成28年度の愛媛県の総人口に占める後期高齢者医療制度への加入率は15.9%、被保険者数は223,103人で、前年度より4,398人の増加となっています。

この主な要因は、1年間の年齢到達（75歳）等による資格取得者（18,975人）が、死亡等による資格喪失者（14,577人）を上回ったことにあります。

(単位：人)

年度	県（人口）	被保険者数	うち65～74歳	後期加入率	被保険者数増減
H24	1,440,117	212,786	5,190	14.8%	3,263
H25	1,429,697	213,745	5,247	15.0%	959
H26	1,420,258	215,467	5,165	15.2%	1,722
H27	1,410,547	218,705	5,160	15.5%	3,238
H28	1,399,568	223,103	5,011	15.9%	4,398

※県（人口）は、県 市町振興課「住民基本台帳年報」および「住民基本台帳月報」の年度末人数

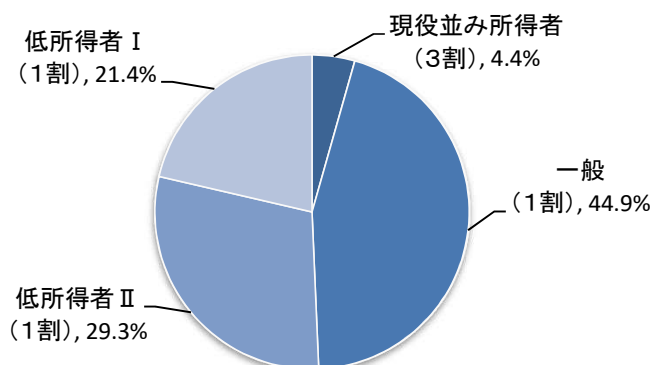
2. 被保険者の状況

(単位：人)

年度	被保険者数	現役並み所得者		一般		低所得Ⅱ該当者		低所得Ⅰ該当者	
		人数	割合	人数	割合	人数	割合	人数	割合
H24	212,786	9,277	4.4%	99,153	46.6%	57,438	27.0%	46,918	22.0%
H25	213,745	9,195	4.3%	98,616	46.1%	59,078	27.6%	46,856	21.9%
H26	215,467	9,309	4.3%	98,061	45.5%	60,994	28.3%	47,103	21.9%
H27	218,705	9,058	4.1%	98,131	44.9%	63,517	29.0%	47,999	21.9%
H28	223,103	9,804	4.4%	100,227	44.9%	65,392	29.3%	47,680	21.4%

※年度末現在数

平成28年度 被保険者
所得区分割合



3. 被保険者の異動状況

(1) 資格取得

(単位：人)

年度	転入	生活保護廃止	年齢到達	伸率	その他	計
H24	377	173	15,792	0.1%	871	17,213
H25	369	162	13,495	△ 14.5%	1,133	15,159
H26	333	139	14,654	8.6%	1,035	16,161
H27	359	142	15,811	7.9%	1,145	17,457
H28	387	138	17,355	9.8%	1,095	18,975

(2) 資格喪失

(単位：人)

年度	転出	生活保護開始	死亡	伸率	その他	計
H24	620	331	12,727	1.0%	272	13,950
H25	611	263	12,996	2.1%	330	14,200
H26	613	197	13,305	2.4%	324	14,439
H27	563	274	13,064	△ 1.8%	318	14,219
H28	519	203	13,512	3.4%	343	14,577

4. 被保険者の年齢階層別

(単位：人)

区分	H24年度	H25年度	H26年度	H27年度	H28年度	増減(H28-H27)
65歳～69歳	1,787	2,046	2,120	2,398	2,435	37
70歳～74歳	3,403	3,201	3,045	2,762	2,576	△ 186
75歳～79歳	77,507	75,410	74,688	74,497	76,147	1,650
80歳～84歳	65,134	64,964	64,746	65,434	65,889	455
85歳～89歳	41,289	43,093	44,885	45,930	46,379	449
90歳～94歳	17,658	18,876	19,667	20,883	22,308	1,425
95歳～99歳	5,140	5,244	5,389	5,790	6,302	512
100歳～	868	911	927	1,011	1,067	56
計	212,786	213,745	215,467	218,705	223,103	4,398
対前年度増減率	1.56%	0.45%	0.81%	1.50%	2.01%	—

※各年度の数値は年度末数。 事業年報より

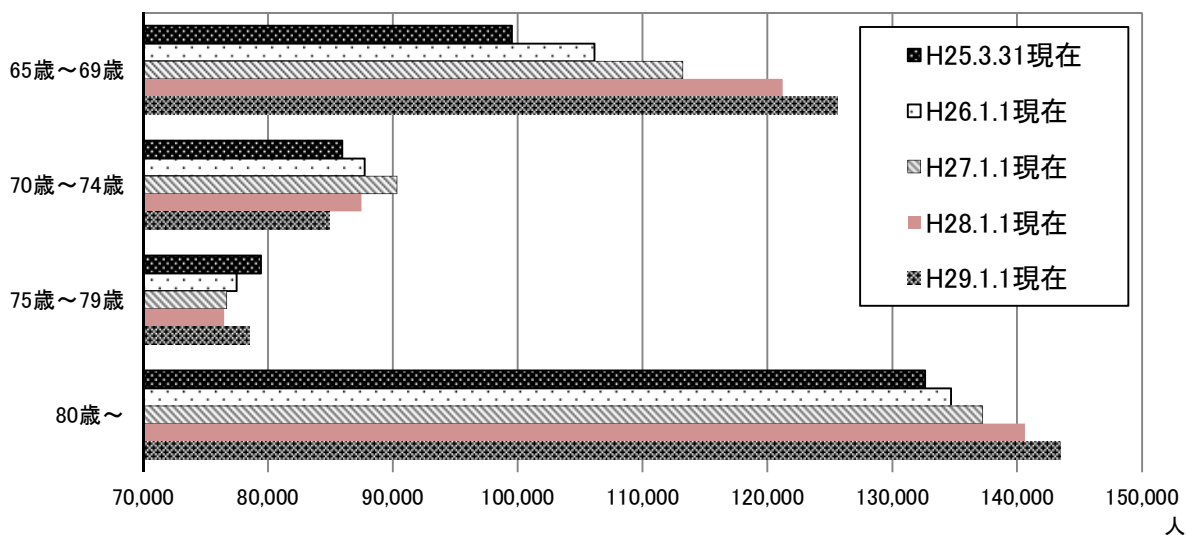
【参考】

① 県内人口（年齢階層別）

(単位：人)

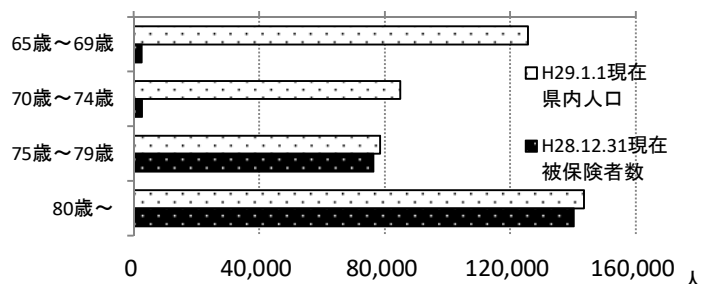
区分	H25.3.31現在	H26.1.1現在	H27.1.1現在	H28.1.1現在	H29.1.1現在	増減(H29-H28)
65歳～69歳	99,550	106,157	113,227	121,210	125,627	4,417
70歳～74歳	85,968	87,760	90,339	87,493	84,908	△ 2,585
75歳～79歳	79,448	77,503	76,694	76,482	78,502	2,020
80歳～	132,649	134,706	137,243	140,639	143,440	2,801
計	397,615	406,126	417,503	425,824	432,477	6,653

※県 市町振興課「住民基本台帳年報」より（H26から1月1日現在の数値に変更）



② 県内人口と被保険者数比較（年齢階層別）

区分	H29.1.1現在 県内人口	H28.12.31現在 被保険者数
65歳～69歳	125,627	2,504
70歳～74歳	84,908	2,611
75歳～79歳	78,502	76,367
80歳～	143,440	140,239
計	432,477	221,721



5. 被保険者証の交付状況

被保険者証の一斉更新時において、保険料の滞納がある者に対してその状況により通常の1年より短い6ヵ月以内の有効期限の短期証を交付しています。

なお、資格証明書は平成28年度まで交付しておりません。

被保険者証の交付状況（市町別：一斉更新時）

（単位：人）

市町名	H24年度		H25年度		H26年度		H27年度		H28年度	
	一般証	短期証	一般証	短期証	一般証	短期証	一般証	短期証	一般証	短期証
松山市	57,460	540	58,733	508	59,417	638	60,847	512	63,054	466
今治市	26,415	129	26,548	175	26,668	170	26,878	193	27,508	161
宇和島市	15,004	135	15,072	115	15,027	118	15,022	122	15,050	93
八幡浜市	7,215	11	7,285	19	7,322	17	7,223	15	7,277	13
新居浜市	18,125	78	18,320	72	18,487	51	18,636	100	18,910	208
西条市	17,420	99	17,608	96	17,603	61	17,641	98	17,939	99
大洲市	8,420	16	8,463	14	8,393	25	8,383	35	8,427	78
伊予市	6,062	24	6,115	29	6,148	21	6,176	18	6,250	21
四国中央市	13,126	113	13,291	96	13,452	94	13,542	95	13,889	86
西予市	9,522	43	9,617	32	9,561	41	9,520	24	9,500	25
東温市	4,761	17	4,871	13	4,934	17	4,997	6	5,073	6
上島町	1,711	0	1,708	0	1,692	0	1,730	0	1,772	0
久万高原町	2,856	5	2,865	1	2,850	2	2,830	2	2,778	1
松前町	4,164	8	4,247	3	4,331	4	4,391	2	4,538	5
砥部町	2,872	20	2,925	8	2,975	6	2,996	13	3,074	12
内子町	3,918	2	3,936	2	3,909	4	3,886	1	3,876	1
伊方町	2,714	4	2,680	0	2,653	6	2,635	8	2,607	13
松野町	1,027	7	1,048	5	1,029	5	1,000	17	1,005	8
鬼北町	2,731	4	2,713	0	2,672	4	2,656	2	2,672	4
愛南町	4,593	31	4,638	27	4,596	33	4,599	15	4,604	13
計	210,116	1,286	212,683	1,215	213,719	1,317	215,588	1,278	219,803	1,313
短期証 発行割合	0.61%		0.57%		0.62%		0.59%		0.60%	

※H24/7/2時点数値

※H25/7/1時点数値

※H26/7/1時点数値

※H27/7/1時点数値

※H28/7/1時点数値

Ⅲ 保険給付

1. 医療費の年度別状況

① 全体

(単位：件・日・円)

年度	区分	件数	日数	医療費	保険者負担額	一部負担金	他法負担額
H24	診療費等	5,542,363	11,806,267	193,210,207,064	170,881,145,397	19,686,349,210	2,642,712,457
	療養費等	84,886	—	1,231,183,976	1,096,079,931	133,016,932	2,087,113
	計	5,627,249	11,806,267	194,441,391,040	171,977,225,328	19,819,366,142	2,644,799,570
H25	診療費等	5,652,945	11,686,023	196,303,653,360	173,685,999,203	20,007,875,081	2,609,779,076
	療養費等	88,689	—	1,259,354,584	1,123,988,899	133,421,909	1,943,776
	計	5,741,634	11,686,023	197,563,007,944	174,809,988,102	20,141,296,990	2,611,722,852
H26	診療費等	5,775,530	11,595,611	199,473,335,143	176,559,929,979	20,301,549,512	2,611,855,652
	療養費等	94,954	—	1,386,860,198	1,237,273,513	147,184,466	2,402,219
	計	5,870,484	11,595,611	200,860,195,341	177,797,203,492	20,448,733,978	2,614,257,871
H27	診療費等	5,928,732	11,524,290	205,569,770,337	182,074,376,947	20,930,936,237	2,564,457,153
	療養費等	98,278	—	1,457,317,025	1,299,356,775	155,610,475	2,349,775
	計	6,027,010	11,524,290	207,027,087,362	183,373,733,722	21,086,546,712	2,566,806,928
H28	診療費等	6,091,851	11,582,311	207,898,817,676	183,729,862,293	21,650,638,998	2,518,316,385
	療養費等	99,735	—	1,512,340,532	1,349,022,064	161,019,254	2,299,214
	計	6,191,586	11,582,311	209,411,158,208	185,078,884,357	21,811,658,252	2,520,615,599

※診療費等とは、診療費、調剤、食事療養・生活療養、訪問看護に要した費用の計である。

② 現役並み所得者【再掲】

(単位：件・日・円)

年度	区分	件数	日数	医療費	保険者負担額	一部負担金	他法負担額
H24	診療費等	250,420	467,806	7,811,846,192	5,450,504,688	2,154,860,737	206,480,767
	療養費等	4,464	—	63,144,818	44,200,899	18,457,790	486,129
	計	254,884	467,806	7,874,991,010	5,494,705,587	2,173,318,527	206,966,896
H25	診療費等	252,117	459,495	7,842,088,927	5,472,362,000	2,176,878,569	192,848,358
	療養費等	4,548	—	50,317,152	35,221,474	14,697,607	398,071
	計	256,665	459,495	7,892,406,079	5,507,583,474	2,191,576,176	193,246,429
H26	診療費等	254,854	448,440	7,851,692,943	5,478,910,458	2,179,346,102	193,436,383
	療養費等	4,734	—	57,444,468	40,210,682	16,838,296	395,490
	計	259,588	448,440	7,909,137,411	5,519,121,140	2,196,184,398	193,831,873
H27	診療費等	258,258	437,285	7,838,092,629	5,469,790,382	2,179,459,066	188,843,181
	療養費等	4,940	—	60,861,200	42,613,620	17,794,689	452,891
	計	263,198	437,285	7,898,953,829	5,512,404,002	2,197,253,755	189,296,072
H28	診療費等	269,021	439,754	7,997,630,276	5,560,977,929	2,246,678,951	189,973,396
	療養費等	4,885	—	59,848,181	41,892,727	17,645,584	309,870
	計	273,906	439,754	8,057,478,457	5,602,870,656	2,264,324,535	190,283,266

③ 1割負担者【再掲】

(単位：件・日・円)

年度	区分	件数	日数	医療費	保険者負担額	一部負担金	他法負担額
H24	診療費等	5,291,943	11,338,461	185,398,360,872	165,430,640,709	17,531,488,473	2,436,231,690
	療養費等	80,422	—	1,168,039,158	1,051,879,032	114,559,142	1,600,984
	計	5,372,365	11,338,461	186,566,400,030	166,482,519,741	17,646,047,615	2,437,832,674
H25	診療費等	5,400,828	11,226,528	188,461,564,433	168,213,637,203	17,830,996,512	2,416,930,718
	療養費等	84,141	—	1,209,037,432	1,088,767,425	118,724,302	1,545,705
	計	5,484,969	11,226,528	189,670,601,865	169,302,404,628	17,949,720,814	2,418,476,423
H26	診療費等	5,520,676	11,147,171	191,621,642,200	171,081,019,521	18,122,203,410	2,418,419,269
	療養費等	90,220	—	1,329,415,730	1,197,062,831	130,346,170	2,006,729
	計	5,610,896	11,147,171	192,951,057,930	172,278,082,352	18,252,549,580	2,420,425,998
H27	診療費等	5,670,474	11,087,005	197,731,677,708	176,604,586,565	18,751,477,171	2,375,613,972
	療養費等	93,338	—	1,396,455,825	1,256,743,155	137,815,786	1,896,884
	計	5,763,812	11,087,005	199,128,133,533	177,861,329,720	18,889,292,957	2,377,510,856
H28	診療費等	5,822,830	11,142,557	199,901,187,400	178,168,884,364	19,403,960,047	2,328,342,989
	療養費等	94,850	—	1,452,492,351	1,307,129,337	143,373,670	1,989,344
	計	5,917,680	11,142,557	201,353,679,751	179,476,013,701	19,547,333,717	2,330,332,333

1) 医療費の年度別状況 (対前年度増減数)

① 全体

(単位: 件・日・円)

年度	区分	件数	日数	医療費	保険者負担額	一部負担金	他法負担額
H24	診療費等	185,314	△ 69,841	3,592,017,234	3,305,538,200	381,731,526	△ 95,252,492
	療養費等	2,982	—	86,273,216	76,002,484	9,966,846	303,886
	計	188,296	△ 69,841	3,678,290,450	3,381,540,684	391,698,372	△ 94,948,606
H25	診療費等	110,582	△ 120,244	3,093,446,296	2,804,853,806	321,525,871	△ 32,933,381
	療養費等	3,803	—	28,170,608	27,908,968	404,977	△ 143,337
	計	114,385	△ 120,244	3,121,616,904	2,832,762,774	321,930,848	△ 33,076,718
H26	診療費等	122,585	△ 90,412	3,169,681,783	2,873,930,776	293,674,431	2,076,576
	療養費等	6,265	—	127,505,614	113,284,614	13,762,557	458,443
	計	128,850	△ 90,412	3,297,187,397	2,987,215,390	307,436,988	2,535,019
H27	診療費等	153,202	△ 71,321	6,096,435,194	5,514,446,968	629,386,725	△ 47,398,499
	療養費等	3,324	—	70,456,827	62,083,262	8,426,009	△ 52,444
	計	156,526	△ 71,321	6,166,892,021	5,576,530,230	637,812,734	△ 47,450,943
H28	診療費等	163,119	58,021	2,329,047,339	1,655,485,346	719,702,761	△ 46,140,768
	療養費等	1,457	—	55,023,507	49,665,289	5,408,779	△ 50,561
	計	164,576	58,021	2,384,070,846	1,705,150,635	725,111,540	△ 46,191,329

※診療費等とは、診療費、調剤、食事療養・生活療養、訪問看護に要した費用の計である。

② 現役並み所得者【再掲】

(単位: 件・日・円)

年度	区分	件数	日数	医療費	保険者負担額	一部負担金	他法負担額
H24	診療費等	2,782	△ 21,487	△ 157,221,960	△ 108,484,608	△ 32,306,107	△ 16,431,245
	療養費等	167	—	6,770,017	4,739,180	1,853,566	177,271
	計	2,949	△ 21,487	△ 150,451,943	△ 103,745,428	△ 30,452,541	△ 16,253,974
H25	診療費等	1,697	△ 8,311	30,242,735	21,857,312	22,017,832	△ 13,632,409
	療養費等	84	—	△ 12,827,666	△ 8,979,425	△ 3,760,183	△ 88,058
	計	1,781	△ 8,311	17,415,069	12,877,887	18,257,649	△ 13,720,467
H26	診療費等	2,737	△ 11,055	9,604,016	6,548,458	2,467,533	588,025
	療養費等	186	—	7,127,316	4,989,208	2,140,689	△ 2,581
	計	2,923	△ 11,055	16,731,332	11,537,666	4,608,222	585,444
H27	診療費等	3,404	△ 11,155	△ 13,600,314	△ 9,120,076	112,964	△ 4,593,202
	療養費等	206	—	3,416,732	2,402,938	956,393	57,401
	計	3,610	△ 11,155	△ 10,183,582	△ 6,717,138	1,069,357	△ 4,535,801
H28	診療費等	10,763	2,469	159,537,647	91,187,547	67,219,885	1,130,215
	療養費等	△ 55	—	△ 1,013,019	△ 720,893	△ 149,105	△ 143,021
	計	10,708	2,469	158,524,628	90,466,654	67,070,780	987,194

③ 1割負担者【再掲】

(単位: 件・日・円)

年度	区分	件数	日数	医療費	保険者負担額	一部負担金	他法負担額
H24	診療費等	182,532	△ 48,354	3,749,239,194	3,414,022,808	414,037,633	△ 78,821,247
	療養費等	2,815	—	79,503,199	71,263,304	8,113,280	126,615
	計	185,347	△ 48,354	3,828,742,393	3,485,286,112	422,150,913	△ 78,694,632
H25	診療費等	108,885	△ 111,933	3,063,203,561	2,782,996,494	299,508,039	△ 19,300,972
	療養費等	3,719	—	40,998,274	36,888,393	4,165,160	△ 55,279
	計	112,604	△ 111,933	3,104,201,835	2,819,884,887	303,673,199	△ 19,356,251
H26	診療費等	119,848	△ 79,357	3,160,077,767	2,867,382,318	291,206,898	1,488,551
	療養費等	6,079	—	120,378,298	108,295,406	11,621,868	461,024
	計	125,927	△ 79,357	3,280,456,065	2,975,677,724	302,828,766	1,949,575
H27	診療費等	149,798	△ 60,166	6,110,035,508	5,523,567,044	629,273,761	△ 42,805,297
	療養費等	3,118	—	67,040,095	59,680,324	7,469,616	△ 109,845
	計	152,916	△ 60,166	6,177,075,603	5,583,247,368	636,743,377	△ 42,915,142
H28	診療費等	152,356	55,552	2,169,509,692	1,564,297,799	652,482,876	△ 47,270,983
	療養費等	1,512	—	56,036,526	50,386,182	5,557,884	92,460
	計	153,868	55,552	2,225,546,218	1,614,683,981	658,040,760	△ 47,178,523

2) 医療費の年度別状況 (1件・1日・1人当たり)

①全体

(単位:人・円)

年度	区分	平均被保険者数	1件当医療費	1日当医療費	1人当医療費	1件当負担額	1日当負担額	1人当負担額
H24	診療費等	210,877	34,861	16,365	916,222	30,832	14,474	810,335
	療養費等		14,504	—	5,839	12,912	—	5,198
	計		34,554	—	922,061	30,562	—	815,533
H25	診療費等	213,745	34,726	16,798	918,401	30,725	14,863	812,585
	療養費等		14,200	—	5,892	12,673	—	5,259
	計		34,409	—	924,293	30,446	—	817,844
H26	診療費等	214,229	34,538	17,202	931,122	30,570	15,226	824,164
	療養費等		14,606	—	6,474	13,030	—	5,775
	計		34,215	—	937,596	30,287	—	829,940
H27	診療費等	216,446	34,673	17,838	949,751	30,711	15,799	841,200
	療養費等		14,829	—	6,733	13,221	—	6,003
	計		34,350	—	956,484	30,425	—	847,203
H28	診療費等	220,668	34,127	17,950	942,134	30,160	15,863	832,608
	療養費等		15,164	—	6,853	13,526	—	6,113
	計		33,822	—	948,987	29,892	—	838,721

※診療費等とは、診療費、調剤、食事療養・生活療養、訪問看護に要した費用の計である。

②現役並み所得者【再掲】

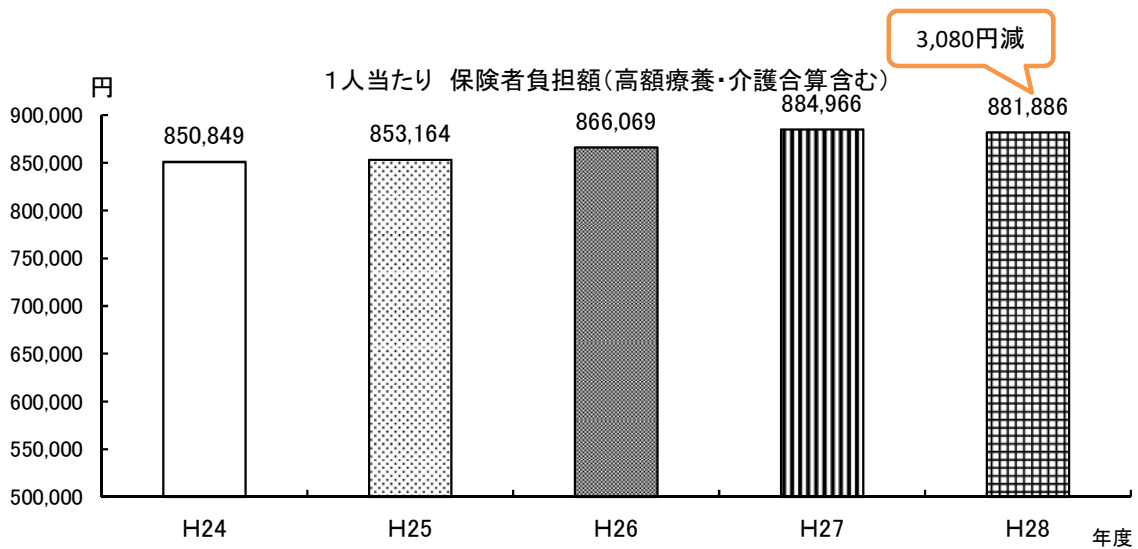
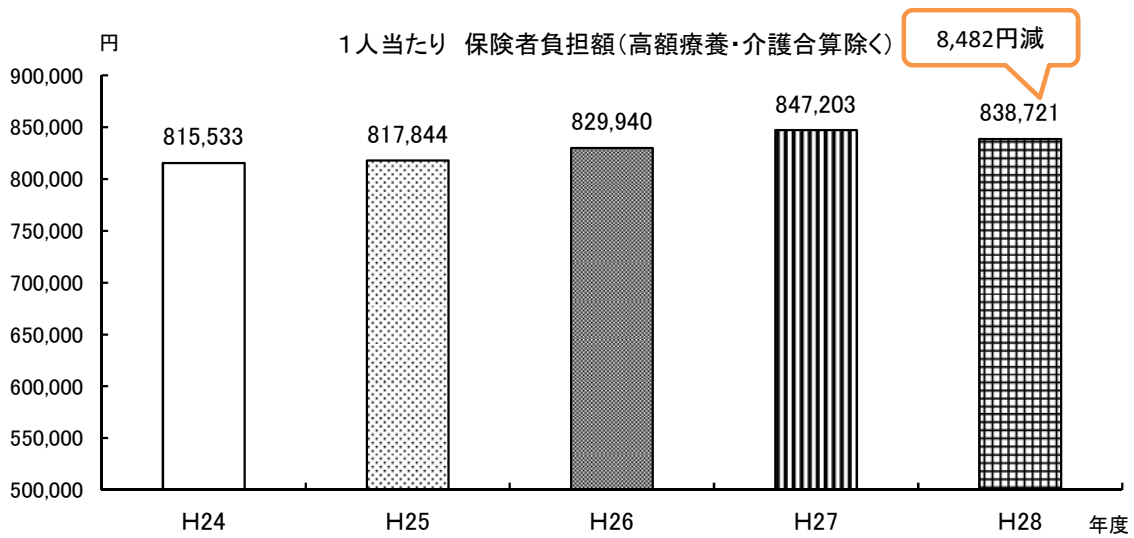
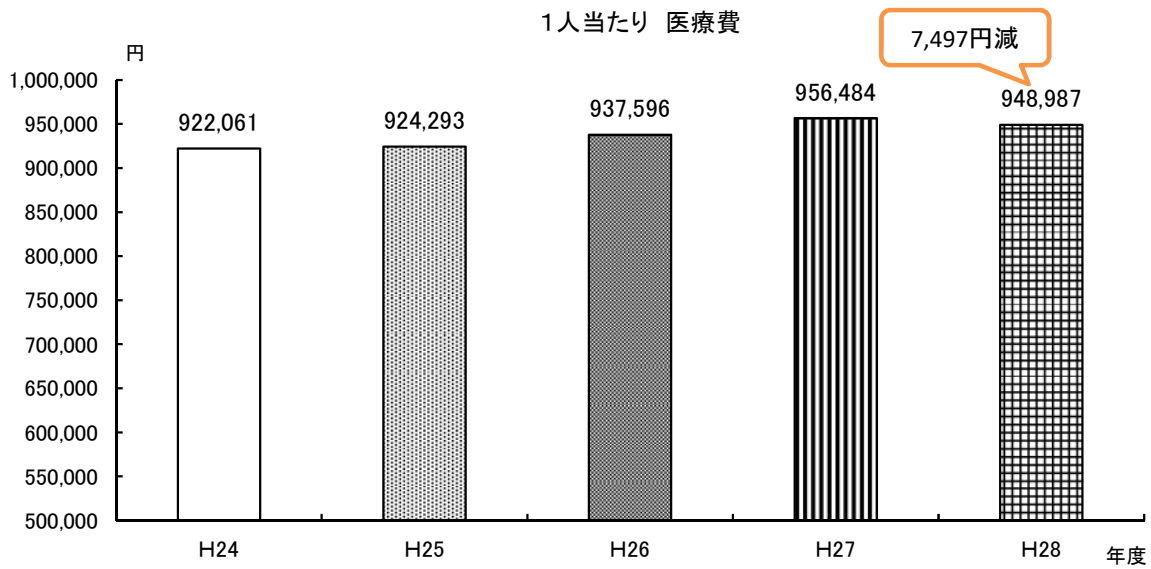
(単位:人・円)

年度	区分	平均被保険者数	1件当医療費	1日当医療費	1人当医療費	1件当負担額	1日当負担額	1人当負担額
H24	診療費等	9,154	31,195	16,699	853,381	21,765	11,651	595,423
	療養費等		14,145	—	6,898	9,902	—	4,829
	計		30,896	—	860,279	21,558	—	600,252
H25	診療費等	9,195	31,105	17,067	852,864	21,706	11,910	595,145
	療養費等		11,064	—	5,472	7,744	—	3,831
	計		30,750	—	858,336	21,458	—	598,976
H26	診療費等	9,113	30,809	17,509	861,593	21,498	12,218	601,219
	療養費等		12,134	—	6,304	8,494	—	4,412
	計		30,468	—	867,896	21,261	—	605,632
H27	診療費等	9,010	30,350	17,924	869,933	21,180	12,509	607,080
	療養費等		12,320	—	6,755	8,626	—	4,730
	計		30,011	—	876,687	20,944	—	611,810
H28	診療費等	9,352	29,729	18,187	855,179	20,671	12,646	594,630
	療養費等		12,251	—	6,400	8,576	—	4,480
	計		29,417	—	861,578	20,455	—	599,109

③1割負担者【再掲】

(単位:人・円)

年度	区分	平均被保険者数	1件当医療費	1日当医療費	1人当医療費	1件当負担額	1日当負担額	1人当負担額
H24	診療費等	201,723	35,034	16,351	919,074	31,261	14,590	820,088
	療養費等		14,524	—	5,790	13,079	—	5,215
	計		34,727	—	924,864	30,989	—	825,303
H25	診療費等	204,550	34,895	16,787	921,347	31,146	14,984	822,360
	療養費等		14,369	—	5,911	12,940	—	5,323
	計		34,580	—	927,258	30,867	—	827,683
H26	診療費等	205,116	34,710	17,190	934,211	30,989	15,347	834,070
	療養費等		14,735	—	6,481	13,268	—	5,836
	計		34,389	—	940,692	30,704	—	839,906
H27	診療費等	207,436	34,870	17,835	953,218	31,145	15,929	851,369
	療養費等		14,961	—	6,732	13,464	—	6,058
	計		34,548	—	959,950	30,858	—	857,427
H28	診療費等	211,316	34,331	17,940	945,982	30,598	15,990	843,140
	療養費等		15,314	—	6,874	13,781	—	6,186
	計		34,026	—	952,856	30,329	—	849,325



2. 診療費等の年度別状況

① 全体

(単位：件・日・円)

年度	入院			入院外			歯科		
	件数	日数	費用額	件数	日数	費用額	件数	日数	費用額
H24	198,270	3,709,204	94,780,194,104	3,362,027	7,276,319	61,918,664,227	346,050	753,112	5,137,918,084
H25	196,634	3,654,783	94,891,550,602	3,403,331	7,176,761	63,375,500,935	365,716	779,248	5,259,187,570
H26	197,979	3,640,006	96,169,379,845	3,434,224	7,069,065	64,155,322,923	384,987	801,834	5,528,716,099
H27	197,609	3,605,322	97,675,597,529	3,475,888	6,983,856	64,939,473,277	406,665	835,546	5,770,596,502
H28	202,766	3,657,978	100,831,011,662	3,540,037	6,951,880	64,690,678,961	430,967	864,398	6,044,944,560

年度	調剤		食事・生活	訪問看護			診療費等の計		
	件数	費用額	費用額	件数	日数	費用額	件数	日数	費用額
H24	1,628,426	24,203,672,629	6,454,778,960	7,590	67,632	714,979,060	5,542,363	11,806,267	193,210,207,064
H25	1,678,966	25,601,562,392	6,365,610,891	8,298	75,231	810,240,970	5,652,945	11,686,023	196,303,653,360
H26	1,749,015	26,355,642,377	6,338,789,209	9,325	84,706	925,484,690	5,775,530	11,595,611	199,473,335,143
H27	1,838,038	29,798,120,812	6,288,187,633	10,532	99,566	1,097,794,584	5,928,732	11,524,290	205,569,770,337
H28	1,906,252	28,811,564,954	6,324,693,919	11,829	108,055	1,195,923,620	6,091,851	11,582,311	207,898,817,676

② 現役並み所得者【再掲】

(単位：件・日・円)

年度	入院			入院外			歯科		
	件数	日数	費用額	件数	日数	費用額	件数	日数	費用額
H24	6,756	109,234	3,482,505,088	152,499	310,677	2,833,715,401	21,165	44,388	274,865,200
H25	6,571	104,148	3,429,131,097	152,084	305,759	2,874,968,338	21,663	45,224	278,106,081
H26	6,596	102,751	3,451,341,253	151,562	296,045	2,819,741,372	22,341	44,747	278,382,170
H27	6,237	95,430	3,260,151,471	151,224	290,346	2,832,409,648	23,068	46,020	290,271,365
H28	6,549	98,140	3,442,055,333	155,988	287,171	2,802,910,701	24,686	48,189	306,068,481

年度	調剤		食事・生活	訪問看護			診療費等の計		
	件数	費用額	費用額	件数	日数	費用額	件数	日数	費用額
H24	69,607	1,000,537,281	183,240,172	393	3,507	36,983,050	250,420	467,806	7,811,846,192
H25	71,286	1,039,431,893	176,275,468	513	4,364	44,176,050	252,117	459,495	7,842,088,927
H26	73,840	1,072,287,366	176,787,752	515	4,897	53,153,030	254,854	448,440	7,851,692,943
H27	77,199	1,227,619,177	166,780,288	530	5,489	60,860,680	258,258	437,285	7,838,092,629
H28	81,187	1,209,664,294	167,909,847	611	6,254	69,021,620	269,021	439,754	7,997,630,276

③ 1割負担者【再掲】

(単位：件・日・円)

年度	入院			入院外			歯科		
	件数	日数	費用額	件数	日数	費用額	件数	日数	費用額
H24	191,514	3,599,970	91,297,689,016	3,209,528	6,965,642	59,084,948,826	324,885	708,724	4,863,052,884
H25	190,063	3,550,635	91,462,419,505	3,251,247	6,871,002	60,500,532,597	344,053	734,024	4,981,081,489
H26	191,383	3,537,255	92,718,038,592	3,282,662	6,773,020	61,335,581,551	362,646	757,087	5,250,333,929
H27	191,372	3,509,892	94,415,446,058	3,324,664	6,693,510	62,107,063,629	383,597	789,526	5,480,325,137
H28	196,217	3,559,838	97,388,956,329	3,384,049	6,664,709	61,887,768,260	406,281	816,209	5,738,876,079

年度	調剤		食事・生活	訪問看護			診療費等の計		
	件数	費用額	費用額	件数	日数	費用額	件数	日数	費用額
H24	1,558,819	23,203,135,348	6,271,538,788	7,197	64,125	677,996,010	5,291,943	11,338,461	185,398,360,872
H25	1,607,680	24,562,130,499	6,189,335,423	7,785	70,867	766,064,920	5,400,828	11,226,528	188,461,564,433
H26	1,675,175	25,283,355,011	6,162,001,457	8,810	79,809	872,331,660	5,520,676	11,147,171	191,621,642,200
H27	1,760,839	28,570,501,635	6,121,407,345	10,002	94,077	1,036,933,904	5,670,474	11,087,005	197,731,677,708
H28	1,825,065	27,601,900,660	6,156,784,072	11,218	101,801	1,126,902,000	5,822,830	11,142,557	199,901,187,400

1) 診療費等の年度別状況 (対前年度増減数)

① 全体

(単位：件・日・円)

年度	入院			入院外			歯科		
	件数	日数	費用額	件数	日数	費用額	件数	日数	費用額
H24	△ 788	△ 46,368	1,533,725,775	74,464	△ 49,235	1,101,009,536	16,635	20,091	175,607,034
H25	△ 1,636	△ 54,421	111,356,498	41,304	△ 99,558	1,456,836,708	19,666	26,136	121,269,486
H26	1,345	△ 14,777	1,277,829,243	30,893	△ 107,696	779,821,988	19,271	22,586	269,528,529
H27	△ 370	△ 34,684	1,506,217,684	41,664	△ 85,209	784,150,354	21,678	33,712	241,880,403
H28	5,157	52,656	3,155,414,133	64,149	△ 31,976	△ 248,794,316	24,302	28,852	274,348,058

年度	調剤		食事・生活	訪問看護			診療費等の計		
	件数	費用額	費用額	件数	日数	費用額	件数	日数	費用額
H24	94,460	748,049,842	△ 60,694,963	543	5,671	94,320,010	185,314	△ 69,841	3,592,017,234
H25	50,540	1,397,889,763	△ 89,168,069	708	7,599	95,261,910	110,582	△ 120,244	3,093,446,296
H26	70,049	754,079,985	△ 26,821,682	1,027	9,475	115,243,720	122,585	△ 90,412	3,169,681,783
H27	89,023	3,442,478,435	△ 50,601,576	1,207	14,860	172,309,894	153,202	△ 71,321	6,096,435,194
H28	68,214	△ 986,555,858	36,506,286	1,297	8,489	98,129,036	163,119	58,021	2,329,047,339

② 現役並み所得者【再掲】

(単位：件・日・円)

年度	入院			入院外			歯科		
	件数	日数	費用額	件数	日数	費用額	件数	日数	費用額
H24	△ 285	△ 7,495	△ 159,162,310	321	△ 14,607	△ 12,537,341	437	△ 166	2,724,071
H25	△ 185	△ 5,086	△ 53,373,991	△ 415	△ 4,918	41,252,937	498	836	3,240,881
H26	25	△ 1,397	22,210,156	△ 522	△ 9,714	△ 55,226,966	678	△ 477	276,089
H27	△ 359	△ 7,321	△ 191,189,782	△ 338	△ 5,699	12,668,276	727	1,273	11,889,195
H28	312	2,710	181,903,862	4,764	△ 3,175	△ 29,498,947	1,618	2,169	15,797,116

年度	調剤		食事・生活	訪問看護			診療費等の計		
	件数	費用額	費用額	件数	日数	費用額	件数	日数	費用額
H24	2,237	14,769,129	△ 12,081,209	72	781	9,065,700	2,782	△ 21,487	△ 157,221,960
H25	1,679	38,894,612	△ 6,964,704	120	857	7,193,000	1,697	△ 8,311	30,242,735
H26	2,554	32,855,473	512,284	2	533	8,976,980	2,737	△ 11,055	9,604,016
H27	3,359	155,331,811	△ 10,007,464	15	592	7,707,650	3,404	△ 11,155	△ 13,600,314
H28	3,988	△ 17,954,883	1,129,559	81	765	8,160,940	10,763	2,469	159,537,647

③ 1割負担者【再掲】

(単位：件・日・円)

年度	入院			入院外			歯科		
	件数	日数	費用額	件数	日数	費用額	件数	日数	費用額
H24	△ 503	△ 38,873	1,692,888,085	74,143	△ 34,628	1,113,546,877	16,198	20,257	172,882,963
H25	△ 1,451	△ 49,335	164,730,489	41,719	△ 94,640	1,415,583,771	19,168	25,300	118,028,605
H26	1,320	△ 13,380	1,255,619,087	31,415	△ 97,982	835,048,954	18,593	23,063	269,252,440
H27	△ 11	△ 27,363	1,697,407,466	42,002	△ 79,510	771,482,078	20,951	32,439	229,991,208
H28	4,845	49,946	2,973,510,271	59,385	△ 28,801	△ 219,295,369	22,684	26,683	258,550,942

年度	調剤		食事・生活	訪問看護			診療費等の計		
	件数	費用額	費用額	件数	日数	費用額	件数	日数	費用額
H24	92,223	733,280,713	△ 48,613,754	471	4,890	85,254,310	182,532	△ 48,354	3,749,239,194
H25	48,861	1,358,995,151	△ 82,203,365	588	6,742	88,068,910	108,885	△ 111,933	3,063,203,561
H26	67,495	721,224,512	△ 27,333,966	1,025	8,942	106,266,740	119,848	△ 79,357	3,160,077,767
H27	85,664	3,287,146,624	△ 40,594,112	1,192	14,268	164,602,244	149,798	△ 60,166	6,110,035,508
H28	64,226	△ 968,600,975	35,376,727	1,216	7,724	89,968,096	152,356	55,552	2,169,509,692

2) 診療費等の年度別状況 (対前年度増減率)

① 全体

年度	入院			入院外			歯科		
	件数	日数	費用額	件数	日数	費用額	件数	日数	費用額
H24	△ 0.4%	△ 1.2%	1.6%	2.3%	△ 0.7%	1.8%	5.0%	2.7%	3.5%
H25	△ 0.8%	△ 1.5%	0.1%	1.2%	△ 1.4%	2.4%	5.7%	3.5%	2.4%
H26	0.7%	△ 0.4%	1.3%	0.9%	△ 1.5%	1.2%	5.3%	2.9%	5.1%
H27	△ 0.2%	△ 1.0%	1.6%	1.2%	△ 1.2%	1.2%	5.6%	4.2%	4.4%
H28	2.6%	1.5%	3.2%	1.8%	△ 0.5%	△ 0.4%	6.0%	3.5%	4.8%

年度	調剤		食事・生活	訪問看護			診療費等の計		
	件数	費用額	費用額	件数	日数	費用額	件数	日数	費用額
H24	6.2%	3.2%	△ 0.9%	7.7%	9.2%	15.2%	3.5%	△ 0.6%	1.9%
H25	3.1%	5.8%	△ 1.4%	9.3%	11.2%	13.3%	2.0%	△ 1.0%	1.6%
H26	4.2%	2.9%	△ 0.4%	12.4%	12.6%	14.2%	2.2%	△ 0.8%	1.6%
H27	5.1%	13.1%	△ 0.8%	12.9%	17.5%	18.6%	2.7%	△ 0.6%	3.1%
H28	3.7%	△ 3.3%	0.6%	12.3%	8.5%	8.9%	2.8%	0.5%	1.1%

② 現役並み所得者【再掲】

年度	入院			入院外			歯科		
	件数	日数	費用額	件数	日数	費用額	件数	日数	費用額
H24	△ 4.0%	△ 6.4%	△ 4.4%	0.2%	△ 4.5%	△ 0.4%	2.1%	△ 0.4%	1.0%
H25	△ 2.7%	△ 4.7%	△ 1.5%	△ 0.3%	△ 1.6%	1.5%	2.4%	1.9%	1.2%
H26	0.4%	△ 1.3%	0.6%	△ 0.3%	△ 3.2%	△ 1.9%	3.1%	△ 1.1%	0.1%
H27	△ 5.4%	△ 7.1%	△ 5.5%	△ 0.2%	△ 1.9%	0.4%	3.3%	2.8%	4.3%
H28	5.0%	2.8%	5.6%	3.2%	△ 1.1%	△ 1.0%	7.0%	4.7%	5.4%

年度	調剤		食事・生活	訪問看護			診療費等の計		
	件数	費用額	費用額	件数	日数	費用額	件数	日数	費用額
H24	3.3%	1.5%	△ 6.2%	22.4%	28.7%	32.5%	1.1%	△ 4.4%	△ 2.0%
H25	2.4%	3.9%	△ 3.8%	30.5%	24.4%	19.4%	0.7%	△ 1.8%	0.4%
H26	3.6%	3.2%	0.3%	0.4%	12.2%	20.3%	1.1%	△ 2.4%	0.1%
H27	4.5%	14.5%	△ 5.7%	2.9%	12.1%	14.5%	1.3%	△ 2.5%	△ 0.2%
H28	5.2%	△ 1.5%	0.7%	15.3%	13.9%	13.4%	4.2%	0.6%	2.0%

③ 1割負担者【再掲】

年度	入院			入院外			歯科		
	件数	日数	費用額	件数	日数	費用額	件数	日数	費用額
H24	△ 0.3%	△ 1.1%	1.9%	2.4%	△ 0.5%	1.9%	5.2%	2.9%	3.7%
H25	△ 0.8%	△ 1.4%	0.2%	1.3%	△ 1.4%	2.4%	5.9%	3.6%	2.4%
H26	0.7%	△ 0.4%	1.4%	1.0%	△ 1.4%	1.4%	5.4%	3.1%	5.4%
H27	△ 0.0%	△ 0.8%	1.8%	1.3%	△ 1.2%	1.3%	5.8%	4.3%	4.4%
H28	2.5%	1.4%	3.1%	1.8%	△ 0.4%	△ 0.4%	5.9%	3.4%	4.7%

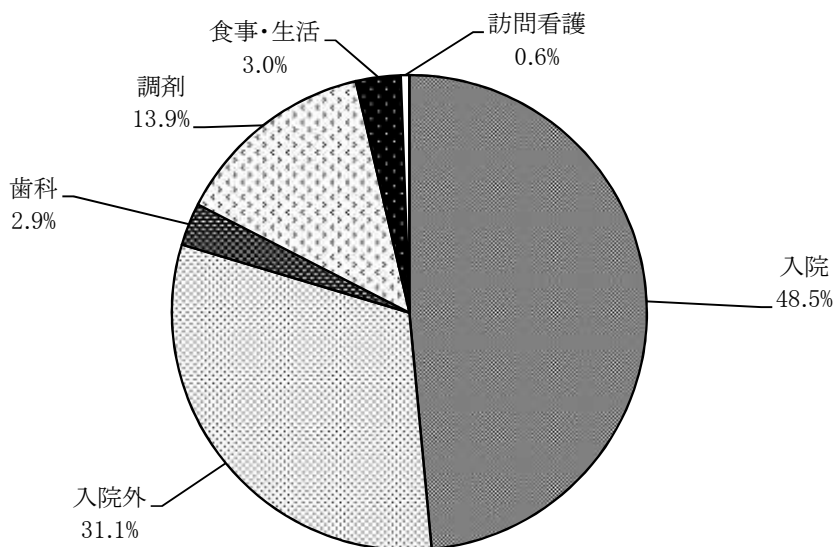
年度	調剤		食事・生活	訪問看護			診療費等の計		
	件数	費用額	件数	件数	日数	費用額	件数	日数	費用額
H24	6.3%	3.3%	△ 0.8%	7.0%	8.3%	14.4%	3.6%	△ 0.4%	2.1%
H25	3.1%	5.9%	△ 1.3%	8.2%	10.5%	13.0%	2.1%	△ 1.0%	1.7%
H26	4.2%	2.9%	△ 0.4%	13.2%	12.6%	13.9%	2.2%	△ 0.7%	1.7%
H27	5.1%	13.0%	△ 0.7%	13.5%	17.9%	18.9%	2.7%	△ 0.5%	3.2%
H28	3.6%	△ 3.4%	0.6%	12.2%	8.2%	8.7%	2.7%	0.5%	1.1%

【参考】

○全体の医療費（診療費等）に占める割合


年度	入院	入院外	歯科	調剤	食事・生活	訪問看護
H24	49.1%	32.0%	2.7%	12.5%	3.3%	0.4%
H25	48.3%	32.3%	2.7%	13.0%	3.2%	0.4%
H26	48.2%	32.2%	2.8%	13.2%	3.2%	0.5%
H27	47.5%	31.6%	2.8%	14.5%	3.1%	0.5%
H28	48.5%	31.1%	2.9%	13.9%	3.0%	0.6%

平成28年度 医療費(診療費等)の内訳



入院・入院外の推移

億円



3. 療養費等の年度別状況

① 全体

(単位：件・円)

年度	食事療養・生活療養		一般診療		補装具		柔道整復		あんま・マッサージ	
	件数	金額	件数	金額	件数	金額	件数	金額	件数	金額
H24	276	885,560	74	2,839,342	6,949	187,156,821	59,695	425,375,018	17,122	465,340,417
H25	301	782,160	31	419,504	6,753	181,217,639	62,229	429,745,403	18,295	494,568,148
H26	231	614,140	57	1,306,018	6,917	186,314,959	65,681	445,146,522	20,441	575,839,419
H27	220	643,915	38	1,058,203	6,930	186,935,854	66,480	434,891,773	22,462	638,921,724
H28	278	853,475	68	1,793,132	7,304	200,789,423	66,251	430,597,040	23,096	666,307,693

年度	はり・きゅう		その他		移送費		計		対前年度増減率	
	件数	金額	件数	金額	件数	金額	件数	金額	件数	金額
H24	754	10,928,476	15	3,535,797	1	18,500	84,886	1,096,079,931	3.6%	7.5%
H25	1,072	16,894,719	2	259,716	6	101,610	88,689	1,123,988,899	4.5%	2.5%
H26	1,622	27,741,182	5	311,273	0	0	94,954	1,237,273,513	7.1%	10.1%
H27	2,361	35,409,483	7	2,139,738	0	0	98,498	1,300,000,690	3.7%	5.1%
H28	3,017	49,535,002	△1	△226	8	174,103	100,021	1,350,049,642	1.5%	3.8%

② 現役並み所得者【再掲】

(単位：件・円)

年度	食事療養・生活療養		一般診療		補装具		柔道整復		あんま・マッサージ	
	件数	金額	件数	金額	件数	金額	件数	金額	件数	金額
H24	0	0	1	15,050	326	7,136,489	3,365	17,738,756	729	15,770,638
H25	0	0	1	10,297	282	5,664,297	3,503	17,220,054	723	12,016,708
H26	0	0	13	181,846	296	6,236,957	3,532	17,042,904	826	15,701,302
H27	0	0	0	0	278	6,081,118	3,660	17,614,416	861	17,411,329
H28	0	0	1	4,053	302	6,448,900	3,621	16,905,234	850	17,391,251

年度	はり・きゅう		その他		移送費		計		対前年度増減率	
	件数	金額	件数	金額	件数	金額	件数	金額	件数	金額
H24	37	365,032	6	3,174,934	0	0	4,464	44,200,899	3.9%	12.0%
H25	38	296,998	1	13,120	0	0	4,548	35,221,474	1.9%	△20.3%
H26	65	921,669	2	126,004	0	0	4,734	40,210,682	4.1%	14.2%
H27	139	1,315,881	2	190,876	0	0	4,940	42,613,620	4.4%	6.0%
H28	111	1,143,289	0	0	2	13,000	4,887	41,905,727	△1.1%	△1.7%

③ 1割負担者【再掲】

(単位：件・円)

年度	食事療養・生活療養		一般診療		補装具		柔道整復		あんま・マッサージ	
	件数	金額	件数	金額	件数	金額	件数	金額	件数	金額
H24	276	885,560	73	2,824,292	6,623	180,020,332	56,330	407,636,262	16,393	449,569,779
H25	301	782,160	30	409,207	6,471	175,553,342	58,726	412,525,349	17,572	482,551,440
H26	231	614,140	44	1,124,172	6,621	180,078,002	62,149	428,103,618	19,615	560,138,117
H27	220	643,915	38	1,058,203	6,652	180,854,736	62,820	417,277,357	21,601	621,510,395
H28	278	853,475	67	1,789,079	7,002	194,340,523	62,630	413,691,806	22,246	648,916,442

年度	はり・きゅう		その他		移送費		計		対前年度増減率	
	件数	金額	件数	金額	件数	金額	件数	金額	件数	金額
H24	717	10,563,444	9	360,863	1	18,500	80,422	1,051,879,032	3.6%	7.3%
H25	1,034	16,597,721	1	246,596	6	101,610	84,141	1,088,767,425	4.6%	3.5%
H26	1,557	26,819,513	3	185,269	0	0	90,220	1,197,062,831	7.2%	9.9%
H27	2,222	34,093,602	5	1,948,862	0	0	93,558	1,257,387,070	3.7%	5.0%
H28	2,906	48,391,713	△1	△226	6	161,103	95,134	1,308,143,915	1.7%	4.0%

1) 療養費等の年度別状況 (対前年度増減数)

① 全体

(単位：件・円)

年度	食事療養・生活療養		一般診療		補装具		柔道整復		あんま・マッサージ	
	件数	金額	件数	金額	件数	金額	件数	金額	件数	金額
H24	8	△ 78,950	35	1,012,098	155	11,065,815	82	△ 7,272,974	2,720	68,372,218
H25	25	△ 103,400	△ 43	△ 2,419,838	△ 196	△ 5,939,182	2,534	4,370,385	1,173	29,227,731
H26	△ 70	△ 168,020	26	886,514	164	5,097,320	3,452	15,401,119	2,146	81,271,271
H27	△ 11	29,775	△ 19	△ 247,815	13	620,895	799	△ 10,254,749	2,021	63,082,305
H28	58	209,560	30	734,929	374	13,853,569	△ 229	△ 4,294,733	634	27,385,969

年度	はり・きゅう		その他		移送費		計		1人当たり 保険者負担額
	件数	金額	件数	金額	件数	金額	件数	金額	
H24	△ 21	101,206	3	2,793,001	0	10,070	2,982	76,002,484	5,198
H25	318	5,966,243	△ 13	△ 3,276,081	5	83,110	3,803	27,908,968	5,259
H26	550	10,846,463	3	51,557	△ 6	△ 101,610	6,265	113,284,614	5,775
H27	739	7,668,301	2	1,828,465	0	0	3,544	62,727,177	6,006
H28	656	14,125,519	△ 8	△ 2,139,964	8	174,103	1,523	50,048,952	6,118

② 現役並み所得者【再掲】

(単位：件・円)

年度	食事療養・生活療養		一般診療		補装具		柔道整復		あんま・マッサージ	
	件数	金額	件数	金額	件数	金額	件数	金額	件数	金額
H24	0	0	△ 2	△ 4,165	33	1,099,320	24	△ 867,734	91	1,294,310
H25	0	0	0	△ 4,753	△ 44	△ 1,472,192	138	△ 518,702	△ 6	△ 3,753,930
H26	0	0	12	171,549	14	572,660	29	△ 177,150	103	3,684,594
H27	0	0	△ 13	△ 181,846	△ 18	△ 155,839	128	571,512	35	1,710,027
H28	0	0	1	4,053	24	367,782	△ 39	△ 709,182	△ 11	△ 20,078

年度	はり・きゅう		その他		移送費		計		1人当たり 保険者負担額
	件数	金額	件数	金額	件数	金額	件数	金額	
H24	16	155,971	5	3,061,478	0	0	167	4,739,180	4,829
H25	1	△ 68,034	△ 5	△ 3,161,814	0	0	84	△ 8,979,425	3,831
H26	27	624,671	1	112,884	0	0	186	4,989,208	4,412
H27	74	394,212	0	64,872	0	0	206	2,402,938	4,730
H28	△ 28	△ 172,592	△ 2	△ 190,876	2	13,000	△ 53	△ 707,893	4,481

③ 1割負担者【再掲】

(単位：件・円)

年度	食事療養・生活療養		一般診療		補装具		柔道整復		あんま・マッサージ	
	件数	金額	件数	金額	件数	金額	件数	金額	件数	金額
H24	8	△ 78,950	37	1,016,263	122	9,966,495	58	△ 6,405,240	2,629	67,077,908
H25	25	△ 103,400	△ 43	△ 2,415,085	△ 152	△ 4,466,990	2,396	4,889,087	1,179	32,981,661
H26	△ 70	△ 168,020	14	714,965	150	4,524,660	3,423	15,578,269	2,043	77,586,677
H27	△ 11	29,775	△ 6	△ 65,969	31	776,734	671	△ 10,826,261	1,986	61,372,278
H28	58	209,560	29	730,876	350	13,485,787	△ 190	△ 3,585,551	645	27,406,047

年度	はり・きゅう		その他		移送費		計		1人当たり 保険者負担額
	件数	金額	件数	金額	件数	金額	件数	金額	
H24	△ 37	△ 54,765	△ 2	△ 268,477	0	10,070	2,815	71,263,304	5,214
H25	317	6,034,277	△ 8	△ 114,267	5	83,110	3,719	36,888,393	5,323
H26	523	10,221,792	2	△ 61,327	△ 6	△ 101,610	6,079	108,295,406	5,836
H27	665	7,274,089	2	1,763,593	0	0	3,338	60,324,239	6,062
H28	684	14,298,111	△ 6	△ 1,949,088	6	161,103	1,576	50,756,845	6,190

4. 高額療養費の年度別状況

① 全体

(単位：件・円)

年度	入院分		多数該当分		長期疾病分		他法併用分	
	件数	金額	件数	金額	件数	金額	件数	金額
H24	118,001	4,435,213,101	755	76,275,212	21,507	892,153,974	5,319	47,095,154
H25	117,963	4,490,095,588	717	78,287,084	21,664	896,648,585	5,807	51,229,971
H26	119,825	4,578,372,689	817	85,085,494	23,446	958,357,532	6,448	59,932,358
H27	121,108	4,699,042,982	831	98,959,614	24,628	984,590,687	87,775	185,202,272
H28	125,272	4,959,553,508	773	85,344,263	25,573	1,020,361,997	8,775	202,634,008

年度	その他		計		現物給付分【再掲】		計 対前年度増減率	
	件数	金額	件数	金額	件数	金額	件数	金額
H24	491,815	1,822,762,159	637,397	7,273,499,600	166,957	5,551,849,865	7.2%	4.2%
H25	510,535	1,850,299,517	656,686	7,366,560,745	174,270	5,677,055,335	3.0%	1.3%
H26	529,632	1,854,039,288	680,168	7,535,787,361	182,854	5,890,584,634	3.6%	2.3%
H27	576,560	1,988,623,359	810,902	7,956,418,914	190,870	6,257,023,804	19.2%	5.6%
H28	549,155	2,037,526,976	709,548	8,305,420,752	198,618	6,612,819,367	△ 12.5%	4.4%

② 現役並み所得者【再掲】

(単位：件・円)

年度	入院分		多数該当分		長期疾病分		他法併用分	
	件数	金額	件数	金額	件数	金額	件数	金額
H24	3,897	507,428,917	755	76,275,212	966	113,138,082	301	6,648,468
H25	3,763	497,155,114	717	78,287,084	1,050	120,961,365	289	5,733,049
H26	3,801	490,263,584	817	85,085,494	1,090	120,524,170	309	7,421,614
H27	3,527	458,795,295	831	98,959,614	1,059	116,923,085	373	32,089,316
H28	3,757	501,259,970	773	85,344,263	1,139	113,994,395	396	31,095,196

年度	その他		計		計 対前年度増減率	
	件数	金額	件数	金額	件数	金額
H24	18,651	204,123,426	24,570	907,614,105	5.0%	△ 2.8%
H25	19,203	204,164,088	25,022	906,300,700	1.8%	△ 0.1%
H26	19,153	181,727,163	25,170	885,022,025	0.6%	△ 2.3%
H27	20,553	197,736,007	26,343	904,503,317	4.7%	2.2%
H28	18,884	204,042,760	24,949	935,736,584	△ 5.3%	3.5%

③ 1割負担者【再掲】

(単位：件・円)

年度	入院分		多数該当分		長期疾病分		他法併用分	
	件数	金額	件数	金額	件数	金額	件数	金額
H24	114,104	3,927,784,184	0	0	20,541	779,015,892	5,018	40,446,686
H25	114,200	3,992,940,474	0	0	20,614	775,687,220	5,518	45,496,922
H26	116,024	4,088,109,105	0	0	22,356	837,833,362	6,139	52,510,744
H27	117,581	4,240,247,687	0	0	23,569	867,667,602	87,402	153,112,956
H28	121,515	4,458,293,538	0	0	24,434	906,367,602	8,379	171,538,812

年度	その他		計		計 対前年度増減率	
	件数	金額	件数	金額	件数	金額
H24	473,164	1,618,638,733	612,827	6,365,885,495	7.3%	5.3%
H25	491,332	1,646,135,429	631,664	6,460,260,045	3.1%	1.5%
H26	510,479	1,672,312,125	654,998	6,650,765,336	3.7%	2.9%
H27	556,007	1,790,887,352	784,559	7,051,915,597	19.8%	6.0%
H28	530,271	1,833,484,216	684,599	7,369,684,168	△ 12.7%	4.5%

1) 高額療養費の年度別状況 (対前年度増減数)

① 全体

(単位: 件・円)

年度	入院分		多数該当分		長期疾病分		他法併用分	
	件数	金額	件数	金額	件数	金額	件数	金額
H24	1,809	155,114,677	△ 61	△ 14,222,266	635	4,966,526	394	4,722,196
H25	△ 38	54,882,487	△ 38	2,011,872	157	4,494,611	488	4,134,817
H26	1,862	88,277,101	100	6,798,410	1,782	61,708,947	641	8,702,387
H27	1,283	120,670,293	14	13,874,120	1,182	26,233,155	81,327	125,269,914
H28	4,164	260,510,526	△ 58	△ 13,615,351	945	35,771,310	△ 79,000	17,431,736

年度	その他		計		現物給付分【再掲】		1人当たり 保険者負担額
	件数	金額	件数	金額	件数	金額	
H24	39,982	144,438,542	42,759	295,019,675	27,268	425,700,730	34,492
H25	18,720	27,537,358	19,289	93,061,145	7,313	125,205,470	34,464
H26	19,097	3,739,771	23,482	169,226,616	8,584	213,529,299	35,176
H27	46,928	134,584,071	130,734	420,631,553	8,016	366,439,170	36,759
H28	△ 27,405	48,903,617	△ 101,354	349,001,838	7,748	355,795,563	37,638

② 現役並み所得者【再掲】

(単位: 件・円)

年度	入院分		多数該当分		長期疾病分		他法併用分	
	件数	金額	件数	金額	件数	金額	件数	金額
H24	△ 214	△ 10,603,390	△ 61	△ 14,222,266	△ 83	△ 22,456,628	39	2,571,009
H25	△ 134	△ 10,273,803	△ 38	2,011,872	84	7,823,283	△ 12	△ 915,419
H26	38	△ 6,891,530	100	6,798,410	40	△ 437,195	20	1,688,565
H27	△ 274	△ 31,468,289	14	13,874,120	△ 31	△ 3,601,085	64	24,667,702
H28	230	42,464,675	△ 58	△ 13,615,351	80	△ 2,928,690	23	△ 994,120

年度	その他		計		1人当たり 保険者負担額
	件数	金額	件数	金額	
H24	1,487	18,448,291	1,168	△ 26,262,984	99,149
H25	552	40,662	452	△ 1,313,405	98,565
H26	△ 50	△ 22,436,925	148	△ 21,278,675	97,116
H27	1,400	16,008,844	1,173	19,481,292	100,389
H28	△ 1,669	6,306,753	△ 1,394	31,233,267	100,057

③ 1割負担者【再掲】

(単位: 件・円)

年度	入院分		多数該当分		長期疾病分		他法併用分	
	件数	金額	件数	金額	件数	金額	件数	金額
H24	2,023	165,718,067	0	0	718	27,423,154	355	2,151,187
H25	96	65,156,290	0	0	73	△ 3,328,672	500	5,050,236
H26	1,824	95,168,631	0	0	1,742	62,146,142	621	7,013,822
H27	1,557	152,138,582	0	0	1,213	29,834,240	81,263	100,602,212
H28	3,934	218,045,851	0	0	865	38,700,000	△ 79,023	18,425,856

年度	その他		計		1人当たり 保険者負担額
	件数	金額	件数	金額	
H24	38,495	125,990,251	41,591	321,282,659	31,558
H25	18,168	27,496,696	18,837	94,374,550	31,583
H26	19,147	26,176,696	23,334	190,505,291	32,424
H27	45,528	118,575,227	129,561	401,150,261	33,996
H28	△ 25,736	42,596,864	△ 99,960	317,768,571	34,875

5. 高額介護合算療養費の年度別状況

高額介護合算療養費については、医療保険及び介護保険の自己負担の合計額が著しく高額になる場合における財政的な負担を軽減する仕組みであり、平成20年4月から制度が施行されました。

被保険者からの申請に基づき、世帯単位で医療と介護の自己負担額を合算し、設定された自己負担限度額を超える額を支給します。

①全体

(単位：件・円)

年度	全体		現役並み所得者【再掲】	
	件数	金額	件数	金額
H24	13,850	173,817,579	295	13,024,485
H25	14,866	182,934,407	296	12,802,142
H26	16,205	204,144,474	332	13,688,633
H27	17,149	216,596,320	383	16,365,153
H28	17,448	218,752,127	317	12,701,266

6. 葬祭費の年度別状況

後期高齢者医療制度における被保険者が死亡したときに、その方の葬祭を行った方からの申請により、2万円を葬祭費として支給します。(法的根拠：高齢者の医療の確保に関する法律第86条により支給)

葬祭費の金額については、全額保険料で賄わなければならないことから、県内各市町の国民健康保険での葬祭費の額及び被保険者の負担を考慮し、2万円となっています。

①全体

(単位：件・円)

年度	件数	給付額
H24	12,125	242,500,000
H25	12,416	248,320,000
H26	12,560	251,200,000
H27	12,612	252,240,000
H28	12,791	255,820,000

7. 給付費の集計（葬祭費除く）

① 全体

（単位：人・円）

年度	区分	被保険者数	保険者負担額	1人当たり 保険者負担額	1人当たり 対前年度増減額	1人当たり 対前年度増減率
H24	診療費等	210,877	170,881,145,397	810,335	1,033	0.1%
	療養費等		1,096,079,931	5,198	271	5.5%
	高額療養費		7,273,499,600	34,492	789	2.3%
	高額介護合算		173,817,579	824	101	14.0%
	計		179,424,542,507	850,849	2,196	0.3%
H25	診療費等	213,745	173,685,999,203	812,585	2,250	0.3%
	療養費等		1,123,988,899	5,259	61	1.2%
	高額療養費		7,366,560,745	34,464	△ 28	△ 0.1%
	高額介護合算		182,934,407	856	32	3.9%
	計		182,359,483,254	853,164	2,315	0.3%
H26	診療費等	214,229	176,559,929,979	824,164	11,579	1.4%
	療養費等		1,237,273,513	5,775	517	9.8%
	高額療養費		7,535,787,361	35,176	712	2.1%
	高額介護合算		204,144,474	953	97	11.3%
	計		185,537,135,327	866,069	12,905	1.5%
H27	診療費等	216,446	182,074,376,947	841,200	17,036	2.1%
	療養費等		1,300,000,690	6,006	231	4.0%
	高額療養費		7,956,418,914	36,759	1,583	4.5%
	高額介護合算		216,596,320	1,001	48	5.0%
	計		191,547,392,871	884,966	18,897	2.2%
H28	診療費等	220,668	185,078,884,357	838,721	△ 2,479	△ 0.3%
	療養費等		1,350,049,642	6,118	112	1.9%
	高額療養費		7,956,418,914	36,056	△ 703	△ 1.9%
	高額介護合算		218,752,127	991	△ 9	△ 0.9%
	計		194,604,105,040	881,886	△ 3,080	△ 0.3%

② 現役並み所得者【再掲】

（単位：人・円）

年度	区分	被保険者数	保険者負担額	1人当たり 保険者負担額	1人当たり 対前年度増減額	1人当たり 対前年度増減率
H24	診療費等	9,154	5,450,504,688	595,423	△ 14,449	△ 2.4%
	療養費等		44,200,899	4,829	499	11.5%
	高額療養費		907,614,105	99,149	△ 3,306	△ 3.2%
	高額介護合算		13,024,485	1,423	269	23.3%
	計		6,415,344,177	700,824	△ 16,986	△ 2.4%
H25	診療費等	9,195	5,472,362,000	595,145	△ 278	△ 0.0%
	療養費等		35,221,474	3,831	△ 998	△ 20.7%
	高額療養費		906,300,700	98,565	△ 584	△ 0.6%
	高額介護合算		12,802,142	1,392	△ 31	△ 2.2%
	計		6,426,686,316	698,933	△ 1,891	△ 0.3%
H26	診療費等	9,113	5,478,910,458	601,219	6,074	1.0%
	療養費等		40,210,682	4,412	582	15.2%
	高額療養費		885,022,025	97,116	△ 1,448	△ 1.5%
	高額介護合算		13,688,633	1,502	110	7.9%
	計		6,417,831,798	704,250	5,317	0.8%
H27	診療費等	9,010	5,469,790,382	607,080	5,861	1.0%
	療養費等		42,613,620	4,730	317	7.2%
	高額療養費		904,503,317	100,389	3,272	3.4%
	高額介護合算		16,365,153	1,816	314	20.9%
	計		6,433,272,472	714,015	9,765	1.4%
H28	診療費等	9,352	5,560,977,929	594,630	△ 12,450	△ 2.1%
	療養費等		41,905,727	4,481	△ 249	△ 5.3%
	高額療養費		935,736,584	100,057	△ 331	△ 0.3%
	高額介護合算		12,701,266	1,358	△ 458	△ 25.2%
	計		6,551,321,506	700,526	△ 13,488	△ 1.9%

IV 保健事業・医療費適正化事業

1. 健康診査事業

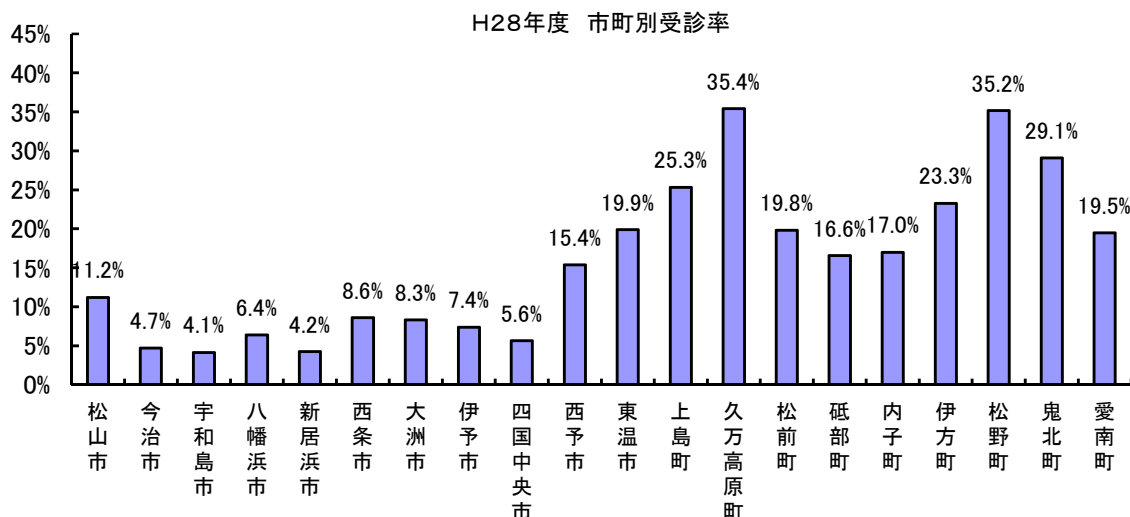
健康診査は、生活習慣病を早期に発見して重症化の予防を図るために被保険者を対象として1年度に1回無料で実施しています。なお、実施に当たっては被保険者の利便性を考慮し、広域連合が県内20市町に健康診査を委託しています。

この健診は、生活習慣病の早期発見・早期治療に有効なものであるため、今後においても受診率の向上に努めていきます。

H28年度 健康診査実績

(単位：人)

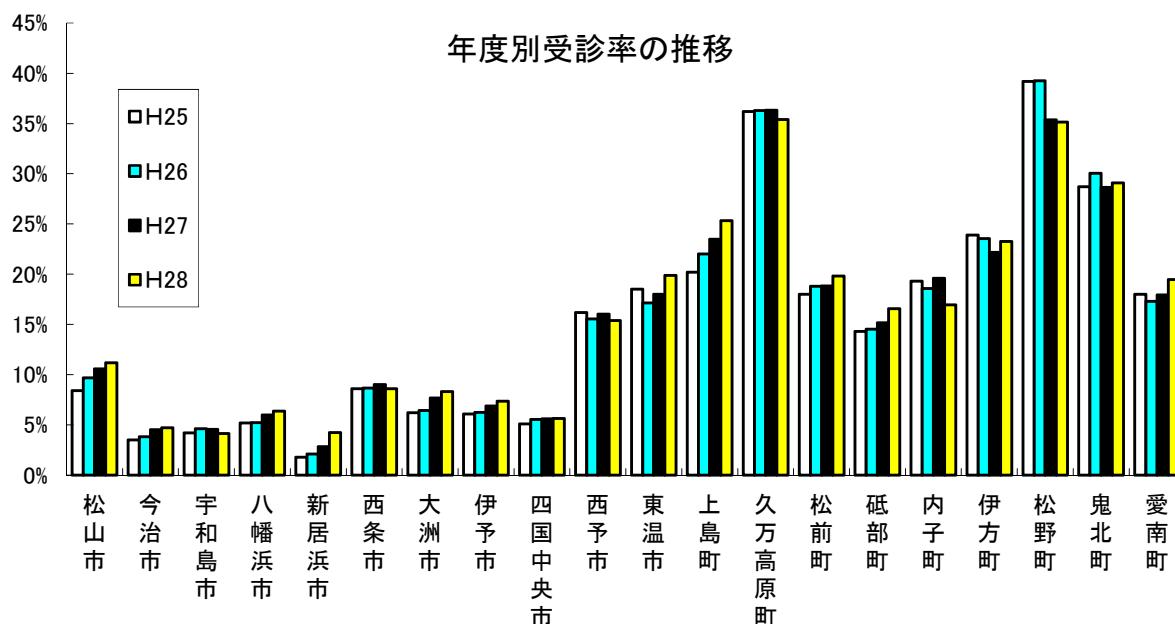
市町名	個別健診	集団健診	受診合計 (ア)	H28年度当初 被保険者数 (障害認定含) (イ)	除外者計 (施設入所・ 6月超入院) (ウ)	受診 対象者数 (イ)-(ウ) (エ)	除外後の 受診率 (ア)/(エ)
松山市	3,349	2,982	6,331	62,628	6,089	56,539	11.2%
今治市	172	970	1,142	27,342	3,067	24,275	4.7%
宇和島市	96	466	562	15,039	1,479	13,560	4.1%
八幡浜市	13	405	418	7,230	675	6,555	6.4%
新居浜市	719	0	719	18,887	1,897	16,990	4.2%
西条市	93	1,280	1,373	17,843	1,863	15,980	8.6%
大洲市	17	602	619	8,366	912	7,454	8.3%
伊予市	32	375	407	6,214	685	5,529	7.4%
四国中央市	99	602	701	13,867	1,458	12,409	5.6%
西予市	12	1,291	1,303	9,470	1,000	8,470	15.4%
東温市	6	879	885	5,029	578	4,451	19.9%
上島町	0	413	413	1,755	124	1,631	25.3%
久万高原町	136	735	871	2,770	310	2,460	35.4%
松前町	74	725	799	4,492	462	4,030	19.8%
砥部町	17	427	444	3,039	359	2,680	16.6%
内子町	29	545	574	3,860	476	3,384	17.0%
伊方町	8	533	541	2,610	285	2,325	23.3%
松野町	1	326	327	1,012	82	930	35.2%
鬼北町	2	708	710	2,643	203	2,440	29.1%
愛南町	11	796	807	4,609	467	4,142	19.5%
計	4,886	15,060	19,946	218,705	22,471	196,234	10.2%



年度別市町別 健診実績一覧

(単位：人)

市町名	H25		H26		H27		H28	
	受診件数	受診率	受診件数	受診率	受診件数	受診率	受診件数	受診率
松山市	4,407	8.4%	5,182	9.7%	5,776	10.6%	6,331	11.2%
今治市	826	3.5%	909	3.8%	1,080	4.5%	1,142	4.7%
宇和島市	566	4.2%	624	4.6%	617	4.6%	562	4.1%
八幡浜市	339	5.2%	343	5.2%	387	6.0%	418	6.4%
新居浜市	304	1.8%	352	2.1%	476	2.8%	719	4.2%
西条市	1,349	8.6%	1,365	8.7%	1,424	9.0%	1,373	8.6%
大洲市	463	6.2%	480	6.4%	572	7.7%	619	8.3%
伊予市	330	6.1%	341	6.2%	376	6.9%	407	7.4%
四国中央市	610	5.1%	674	5.6%	680	5.6%	701	5.6%
西予市	1,388	16.2%	1,332	15.6%	1,358	16.0%	1,303	15.4%
東温市	797	18.5%	751	17.1%	799	18.0%	885	19.9%
上島町	316	20.2%	337	22.0%	374	23.5%	413	25.3%
久万高原町	914	36.2%	906	36.3%	907	36.3%	871	35.4%
松前町	667	18.0%	713	18.8%	730	18.8%	799	19.8%
砥部町	361	14.3%	379	14.5%	400	15.2%	444	16.6%
内子町	659	19.3%	640	18.0%	672	19.6%	574	17.0%
伊方町	569	23.9%	555	23.5%	523	22.2%	541	23.3%
松野町	381	39.2%	374	39.2%	329	35.4%	327	35.2%
鬼北町	716	28.7%	738	30.0%	706	28.7%	710	29.1%
愛南町	733	18.0%	707	17.3%	738	18.0%	807	19.5%
計	16,695	8.8%	17,702	9.2%	18,924	9.8%	19,946	10.2%
対前年度増減率	3.50%		6.03%		6.90%		5.40%	



【健診項目】

- ①問診（既往歴、自覚症状等） ②身体計測（身長、体重、BMI） ③血圧測定（収縮期血圧、拡張期血圧）
 - ④理学的所見（身体診察） ⑤血中脂質検査（中性脂肪、HDLコレステロール、LDLコレステロール）
 - ⑥肝機能検査（GOT、GPT、γ-GTP） ⑦血糖検査（ヘモグロビンA1c） ⑧尿検査（糖、たんぱく）
 - ⑨貧血検査（ヘマトリック値、血色素量及び赤血球数の測定） ⑩心電図検査 ⑪眼底検査
- ※⑨⑩⑪は一定基準に該当し、かつ、医師が個別に必要と判断した場合に実施可能

2. 長寿・健康増進事業

被保険者の健康づくりのために積極的に取り組む次の事業の実施に必要な経費を対象とし、市町が実施する場合はその経費助成を申請に基づいて交付します。

- ・健康教育・健康相談事業への助成
被保険者の心身の健康保持・増進を目的として、保健指導、健康教育、健康相談等の保健事業を実施する際の費用助成
- ・スポーツクラブ、保養施設等の利用助成
被保険者の心身の健康保持・増進を目的として各種運動施設、保養施設等を利用する場合の料金の助成
- ・人間ドック等助成
疾病の早期発見を目的として被保険者が人間ドック等を受診した場合の自己負担分を除く費用の助成
- ・はりきゅう等の助成
被保険者の健康増進のために必要と認めたと、はり・きゅう・マッサージ等の施術を受けた費用の助成

H28年度 長寿・健康増進事業の実施状況

(単位：件・円)

市町名	健康教育・健康相談の助成	スポーツクラブ、保養施設等の利用助成 補助単価：200円		人間ドック等助成 補助単価：24,000円		はり・きゅう等助成 補助単価：600円		計	
	補助金額	件数	補助金額	件数	補助金額	件数	補助金額	件数	補助金額
松山市	342,251					22,164	13,298,400	22,164	13,640,651
今治市		15,601	3,120,200			8,545	5,127,000	24,146	8,247,200
宇和島市						3,002	1,801,200	3,002	1,801,200
八幡浜市						865	519,000	865	519,000
新居浜市				45	1,080,000	12,637	7,582,200	12,682	8,662,200
西条市				147	3,528,000	6,635	3,981,000	6,782	7,509,000
大洲市								—	—
伊予市						947	568,200	947	568,200
四国中央市						733	439,800	733	439,800
西予市						2,787	1,672,200	2,787	1,672,200
東温市						375	225,000	375	225,000
上島町						172	103,200	172	103,200
久万高原町				5	120,000	860	516,000	865	636,000
松前町								—	—
砥部町						205	123,000	205	123,000
内子町						695	417,000	695	417,000
伊方町						1,591	954,600	1,591	954,600
松野町						33	19,800	33	19,800
鬼北町						1,480	888,000	1,480	888,000
愛南町						830	498,000	830	498,000
計	342,251	15,601	3,120,200	197	4,728,000	64,556	38,733,600	80,354	46,924,051

3. 医療費通知事業

医療費通知は、被保険者の方々に医療費の額等をお知らせすることにより、自らの健康や医療費に対する関心を高めていただき、後期高齢者医療制度の健全な運営に資することを目的とし、4か月分の医療費の額等を年3回通知しています。

年度実績（送付件数）

年度	第1回	第2回	第3回		計
H25	197,305	198,304	197,537	—	593,146
H26	199,768	199,507	199,213	—	598,488
H27	200,720	201,431	202,260	—	604,411
H28	204,251	205,588	206,667	—	616,506

※通信運搬費算定の集計と一致する

4. 第三者行為損害賠償求償事業

保険者は、第三者の不法行為によって生じた保険給付については法第58条第1項の規定に基づき、被保険者が第三者に対して有する損害賠償の請求権を取得し、第三者に対して求償を行うこととし、十分な経験と実績のある愛媛県国民健康保険団体連合会へ当該事務を委託し実施しています。

金額：円

年度	全体		3割【再計】
	件数	金額	金額
H24	381	237,428,694	11,671,723
H25	448	284,196,028	8,291,104
H26	773	305,494,357	4,589,279
H27	568	301,209,812	15,172,044
H28	604	363,253,000	10,960,430

5. レセプト点検事務

医療機関から提出されたレセプトの内容を審査し、誤請求や不正請求等の防止を図るとともに、被保険者や医療機関等からの問い合わせに対しても幅広く対応できるよう、専門的知識を有する嘱託職員を雇用し、レセプトの縦覧点検、医科・調剤突合点検等に取り組むことにより、医療費の適正化に努めています。

年度実績（再審査）

（単位：枚・千円）

年度	請求分		減(増)点分		割合(枚数)
	枚数	金額	枚数	金額	
H24	48,003	16,387,497	26,887	401,812	56.011
H25	54,457	16,391,890	34,510	387,959	63.371
H26	45,187	13,078,722	29,785	303,085	65.915
H27	39,491	9,843,118	27,365	259,313	69.294
H28	31,515	7,299,011	22,278	192,820	70.690

※「診療報酬明細書の点検調査状況」より

6. 後発医薬品利用差額通知事業

被保険者に後発医薬品（ジェネリック医薬品）が低価格であることや、先発医薬品から後発医薬品に切り替えた場合の自己負担額の差額を通知する事業です。

年度	通知枚数	利用率(※)	
		旧指標	新指標
H25	58,914	31.1%	42.2%
H26	59,284	34.4%	48.6%
H27	53,507	—	51.2%
H28	74,175	—	63.9%

※利用率（数量シェア）：
 旧指標 = 後発医薬品／全医薬品
 新指標 = 後発医薬品／（後発医薬品のある先発医薬品＋後発医薬品）

7. 重複・頻回受診者訪問指導事業

療養上の日常生活指導及び受診に関する指導並びに服薬指導等の適切な訪問指導を行うことにより、被保険者の適正な受診行動を促し、医療費の適正化を図ることを目的とする事業です。

実施年度	訪問対象者数 訪問回数 対象地域	重複受診者			頻回受診者		
		対象者数 訪問回数	訪問指導後に改善	効果額 (人・月)	対象者数 訪問回数	訪問指導後に改善	効果額 (人・月)
H25	195人 延べ300回 県内全域	177人 延べ271回	176人	39,140円	18人 延べ29回	18人	2,700円
H26	135人 延べ236回 県内全域	92人 延べ158回	44人	30,978円	43人 延べ78回	19人	14,223円
H27	111人 延べ178回 県内全域	60人 延べ99回	22人	41,329円	51人 延べ79回	32人	34,893円
H28	80人 延べ160回 県内全域	39人 延べ65回	27人	△299円	54人 延べ95回	41人	36,027円

V 保険料

1. 保険料率及び賦課限度額の推移

年度	所得割	均等割	賦課限度額
H22・23	7.84%	41,227円	500,000円
H24・25	8.72%	44,194円	550,000円
H26・27	9.05%	45,231円	570,000円
H28・29	9.16%	46,308円	570,000円

2. 保険料の収納状況

平成28年度の現年度分収納率は99.50%で、前年度より0.01ポイント減少しています。収納額は11,867,365,808円で、前年度より571,051,292円増加しています。

平成28年度の滞納繰越分収納率は55.66%で、前年度より3.39ポイント増加しています。

平成28年度全体の収納率は99.18%で、前年度より0.01ポイント増加しています。収納額は11,915,574,752円で、前年度より576,505,567円増加しています。

① 現年度分

(単位：円)

年度	調定額	収納額	還付未済額 (別掲)	不納欠損額	未収額	居所不明 調定額	収納率
H24	11,365,023,460	11,305,798,531	9,158,415	5,520	59,219,409	0	99.48%
H25	11,416,621,440	11,363,703,383	9,995,175	2	52,918,055	0	99.54%
H26	11,596,965,780	11,543,329,006	11,856,190	285,000	53,351,774	0	99.54%
H27	11,352,442,890	11,296,314,516	9,657,385	0	56,128,374	0	99.51%
H28	11,926,928,490	11,867,365,808	11,843,840	0	59,562,682	0	99.50%

② 滞納繰越分

(単位：円)

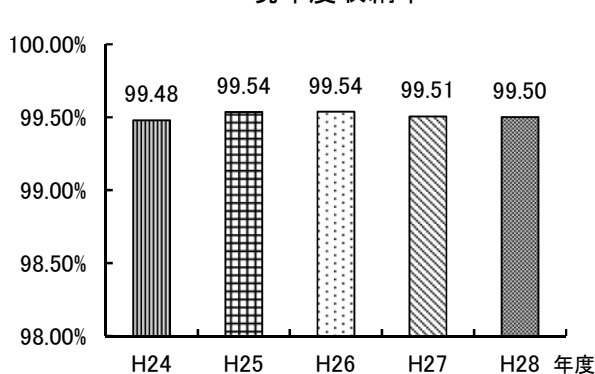
年度	調定額	収納額	還付未済額 (別掲)	不納欠損額	未収額	居所不明 調定額	収納率
H24	94,401,418	47,197,640	28,890	11,428,070	35,775,708	0	50.00%
H25	94,558,117	48,052,028	31,690	12,166,726	34,339,363	0	50.82%
H26	86,152,783	47,451,013	138,100	9,111,275	29,590,495	0	55.08%
H27	81,797,299	42,754,669	70,865	7,911,256	31,131,374	0	52.27%
H28	86,613,183	48,208,944	15,710	8,776,882	29,627,357	0	55.66%

③ 現年度＋滞納繰越

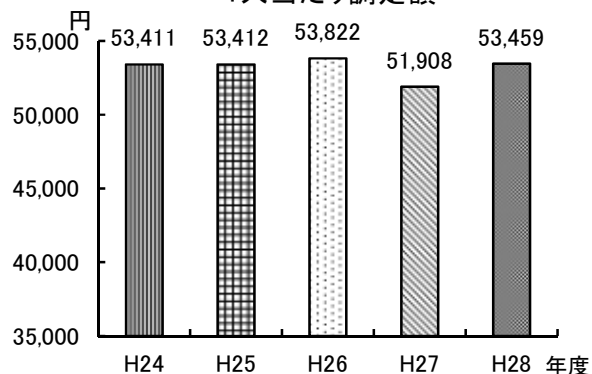
(単位：円)

年度	調定額	収納額	還付未済額 (別掲)	不納欠損額	未収額	居所不明 調定額	収納率
H24	11,459,424,878	11,352,996,171	9,187,305	11,433,590	94,995,117	0	99.07%
H25	11,511,179,557	11,411,755,411	10,026,865	12,166,728	87,257,418	0	99.14%
H26	11,683,118,563	11,590,780,019	11,994,290	9,396,275	82,942,269	0	99.21%
H27	11,434,240,189	11,339,069,185	9,728,250	7,911,256	87,259,748	0	99.17%
H28	12,013,541,673	11,915,574,752	11,859,550	8,776,882	89,190,039	0	99.18%

現年度収納率



1人当たり調定額



3. 保険料の賦課状況

平成28年度の保険料調定額は11,926,928千円で、前年度より574,485千円増加しています。
これは保険料率の改定、被保険者数の増加、被保険者の所得の増加によるものです。

○保険料調定額

(単位：千円)

年度	減額前 保険料額	所得割 軽減額	均等割 軽減額	災害等に よる減免額	その他の 減免額	限度額を 超える額	増減額	保険料 調定額
H24	17,372,436	232,481	3,796,168	272	975,869	1,214,428	211,806	11,365,023
H25	17,591,118	246,042	3,898,369	0	950,647	1,209,745	130,307	11,416,621
H26	18,392,406	267,545	4,267,369	0	941,210	1,469,825	150,509	11,596,966
H27	18,199,380	282,888	4,434,006	487	910,882	1,418,427	199,753	11,352,443
H28	20,019,266	301,606	4,634,283	575	907,190	2,519,431	270,748	11,926,928

○応能・応益割合（減額前保険料額の内訳）

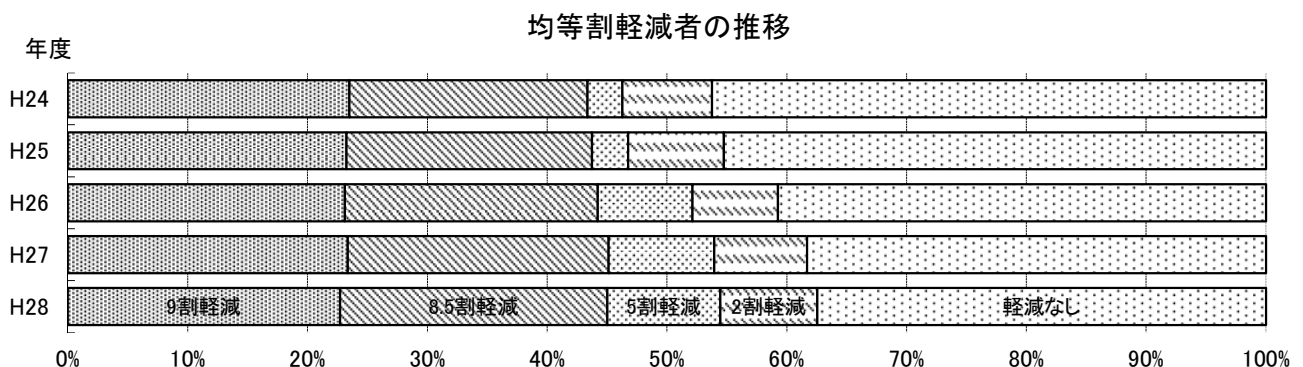
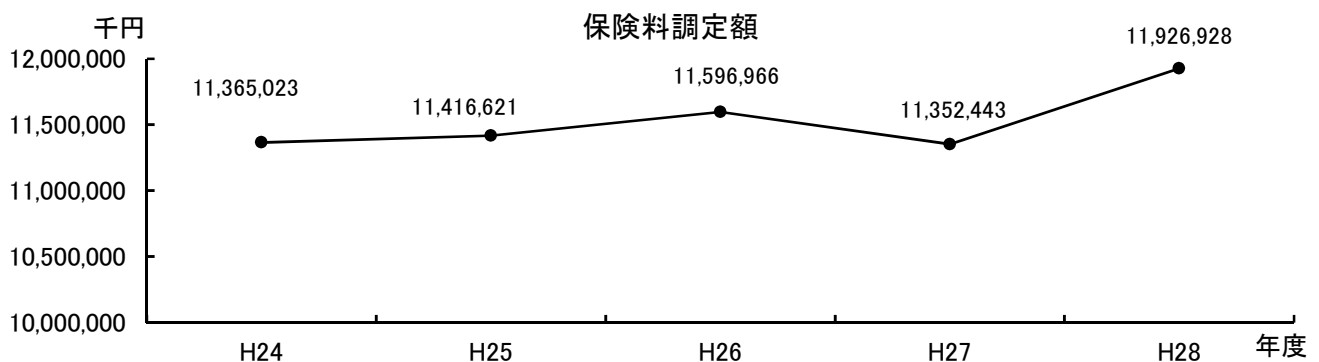
年度	賦課対象所得額 千円	所得割料率 %	所得割 千円	応能割合 %	対象被保数 人	均等割料率 円	均等割 千円	応益割合 %
H24	93,007,893	8.72	8,110,257	46.68	209,580	44,194	9,262,179	53.32
H25	93,863,016	8.72	8,184,823	46.53	212,841	44,194	9,406,295	53.47
H26	96,373,755	9.05	8,721,792	47.42	213,805	45,231	9,670,614	52.58
H27	93,381,232	9.05	8,450,969	46.44	215,525	45,231	9,748,411	53.56
H28	107,956,071	9.16	9,888,742	49.40	218,764	46,308	10,130,523	50.60

○軽減及び減免等被保険者数

(単位：人)

年度	所得割軽減	均等割軽減				災害等に よる減免	その他 の減免	限度額を 超える
		9割軽減	8.5割軽減	5割軽減	2割軽減			
H24	19,415	49,201	41,676	6,101	15,706	5	24,537	1,745
H25	20,441	49,502	43,581	6,427	17,003	0	23,901	1,746
H26	21,151	49,439	45,124	16,874	15,287	0	23,124	1,865
H27	22,142	50,357	46,891	19,027	16,684	11	22,376	1,804
H28	23,362	49,679	48,830	20,638	17,692	2	21,771	1,994

※その他の減免額、人数には、被用者保険の被扶養者であった者に係る保険料の軽減を含む



2. 支出状況（特別会計）

平成28年度の支出計は200,189,857千円で、前年度より29,776千円（0.01%）増加しています。この主な要因は、医療費における保険者（広域連合）負担である保険給付費が2,024,049千円（1.1%）増加したことによるものです。

平成28年度の歳入計から歳出計を差し引いた収支差額は8,758,759千円で、前年度より606,981千円（7.4%）増加しています。

（単位：千円・%）

科目 / 年度	H24	H25	H26	H27	H28		
	決算額	決算額	決算額	決算額	決算額	増減	増減率
総務費	335,935	233,261	232,200	253,463	256,917	3,454	1.4
保険給付費	180,414,615	183,413,730	186,619,192	192,719,104	194,743,153	2,024,049	1.1
療養給付費	171,120,320	173,967,795	176,867,529	182,468,108	184,081,097	1,612,989	0.9
療養費	1,099,129	1,125,921	1,243,259	1,301,252	1,351,508	50,257	3.9
移送費	19	102	0	0	174	174	皆増
高額療養費	7,279,931	7,380,312	7,550,643	7,983,911	8,324,947	341,036	4.3
高額介護合算療養費	173,818	182,934	204,144	216,596	218,836	2,240	1.0
葬祭費	242,500	248,320	251,200	252,240	255,820	3,580	1.4
審査支払手数料	498,898	508,345	502,417	496,996	510,770	13,774	2.8
その他	0	0	0	0	0	0	-
県財政安定化基金拠出金	148,277	148,277	85,156	85,156	83,563	△ 1,593	△ 1.9
特別高額医療費共同事業拠出金	56,931	49,559	47,826	50,152	49,193	△ 960	△ 1.9
特別高額医療費共同事業医療費拠出金	56,808	49,437	47,706	50,034	49,076	△ 958	△ 1.9
特別高額医療費共同事業事務費拠出金	123	121	120	118	117	△ 1	△ 1.2
保健事業費	167,547	179,506	190,167	205,726	216,249	10,524	5.1
諸支出金	819,792	2,894,231	4,730,338	6,846,480	4,840,782	△ 2,005,698	△ 29.3
療養給付費市町負担金等償還金	547,792	520,843	378,265	442,830	569,728	126,898	28.7
療養給付費国庫負担金等償還金	6,469	1,459,308	2,928,976	5,147,656	3,268,993	△ 1,878,663	△ 36.5
後期高齢者交付金償還金	255,558	904,367	1,335,167	1,240,894	980,674	△ 260,220	△ 21.0
その他	9,973	9,714	87,929	15,100	21,386	6,287	41.6
後期高齢者医療制度臨時特例基金積立金	1,217,352	0	1,221,565	0	0	0	-
計	183,160,449	186,918,564	193,126,445	200,160,081	200,189,857	29,776	0.01
収支差額（歳入計－歳出計）	4,526,141	6,833,154	9,961,965	8,151,778	8,758,759	606,981	7.4

3. 資本の状況

1) 資産の状況

資産合計	4,526,141	6,833,154	9,961,965	8,151,778	8,758,759	606,981	7.4
基金保有額	0	0	0	0	0		
次年度への繰越金	4,526,141	6,833,154	9,961,965	8,151,778	8,758,759	606,981	7.4
貸付金等	0	0	0	0	0	—	—
その他の資産	0	0	0	0	0	—	—

2) 負債の状況

負債合計	0	0	0	0	0	—	—
財政安定化基金借入金	0	0	0	0	0	—	—
その他の負債	0	0	0	0	0	—	—

純資産	4,526,141	6,833,154	9,961,965	8,151,778	8,758,759	606,981	7.4
-----	-----------	-----------	-----------	-----------	-----------	---------	-----

4. 単年度収支の状況

国庫支出金等は、当年度に概算で支払われ翌年度に精算しますが、それを当年度で精算した場合の状況を「単年度収支」といいます。

平成28年度の単年度収支は360,785千円の黒字となり健全な財政運営となっています。

年度別 療養給付費負担金等精算額の状況

(単位：千円)

項 目		H24	H25	H26	H27	H28	
収支差引額（歳入計－歳出計）		4,526,141	6,833,154	9,961,965	8,151,778	8,758,759	
市町支出金	療養給付費負担金	(前年度分) 不足分受入	3,888	48,620	65,000	1,369	15,153
		(前年度分) 超過分返還	547,791	520,843	378,265	442,830	569,729
		(当年度分) 翌年度精算	△ 472,223	△ 313,265	△ 441,461	△ 554,576	△ 552,371
	事務費	(前年度分) 不足分受入	0	0	0	0	0
		(前年度分) 超過分返還	49,809	108,251	22,762	18,427	48,194
		(当年度分) 翌年度精算	△ 108,251	△ 22,762	△ 18,427	△ 48,194	△ 35,208
国庫支出金	療養給付費負担金	(前年度分) 不足分受入	517,261	0	0	0	0
		(前年度分) 超過分返還	6	1,453,958	2,840,541	5,149,272	3,258,219
		(当年度分) 翌年度精算	△ 1,453,958	△ 2,840,541	△ 5,149,272	△ 3,258,219	△ 3,375,002
	事業費補助金	(前年度分) 不足分受入	0	0			
		(前年度分) 超過分返還	4,714	5,350	2,637	4,306	4,548
		(当年度分) 翌年度精算	△ 5,350	△ 2,637	△ 4,306	△ 4,548	△ 10,261
	高額医療費負担金	(前年度分) 不足分受入	0	2,904	0	7,562	43,124
		(前年度分) 超過分返還	1,749	0	85,799	1,640	0
		(当年度分) 翌年度精算	2,904	△ 85,799	5,922	43,124	△ 26,089
県支出金	療養給付費負担金	(前年度分) 不足分受入	0	0	0	0	1
		(前年度分) 超過分返還	0	0	0	16	0
		(当年度分) 翌年度精算	0	0	△ 16	1	0
	高額医療費負担金	(前年度分) 不足分受入	0	49,060	0	0	0
		(前年度分) 超過分返還	0	0	73,197	1	5,998
		(当年度分) 翌年度精算	49,060	△ 73,197	△ 1	△ 5,998	0
支払基金交付金	療養給付費負担金	(前年度分) 不足分受入	0	0		0	0
		(前年度分) 超過分返還	255,558	904,367	1,335,167	1,240,894	980,674
		(当年度分) 翌年度精算	△ 904,367	△ 1,335,167	△ 1,240,894	△ 980,674	△ 1,056,349
繰越金		1,069,635	4,526,141	6,833,154	9,961,965	8,151,778	
単年度収支		902,799	525,830	953,724	229,184	360,785	

特別会計全体	(前年度分) 不足分受入	521,149	100,584	65,000	8,931	58,278
	(前年度分) 超過分返還	859,627	2,992,769	4,738,368	6,857,386	4,867,362
	(当年度分) 翌年度精算	△ 2,892,185	△ 4,673,368	△ 6,848,455	△ 4,809,084	△ 5,055,280
	計	△ 2,553,707	△ 1,781,183	△ 2,175,087	2,039,371	△ 246,196

平成 29 年 12 月 印刷・製本

編集・発行 愛媛県後期高齢者医療広域連合
松山市北条辻 6 番地
電話 (089) 911-7738
